



ATHOS High Peaks Ελληνικό Μετοχικό Αμοιβαίο Κεφάλαιο

Κατηγορία Μεριδίων Α

ISIN:GRF000164001

ATHOS Funds

Προφίλ κινδύνου και απόδοσης

Χαμηλότερος Κίνδυνος Υψηλότερος Κίνδυνος



Χαμηλότερη αναμενόμενη απόδοση Υψηλότερη αναμενόμενη απόδοση

Επενδυτικός Σκοπός

Σκοπός του αμοιβαίου κεφαλαίου είναι η επίτευξη κανονιστικής απόδοσης σε μακροπρόθεσμο ορίζοντα η οποία θα προέρχεται κυρίως από υπεραξία κεφαλαίου επενδύοντας κυρίως σε μετοχικές αξίες.

Επενδυτική Πολιτική

Το αμοιβαίο κεφάλαιο επενδύει κυρίως σε μετοχές εταιριών εισηγμένων στο Χρηματιστήριο Αξιών Αθηνών κατά 65% τουλάχιστον του ενεργητικού του και δευτερευόντως σε κινητές αξίες εισηγμένες σε αγορές κρατών της Ε.Ε. ή / και τρίτων κρατών. Η επενδυτική φιλοσοφία του αμοιβαίου κεφαλαίου βασίζεται στη θεμελιώδη ανάλυση με στόχο την επιλογή εταιριών που εμφανίζουν θετικές προοπτικές κερδοφορίας και αποδεδειγμένα ικανή διοίκηση.

Στοιχεία Α.Κ. - Κατ. Μεριδίων Α

Σύνολο Ενεργητικού Α.Κ.	2.443.560,80€
Ενεργητικό Μεριδία (Α)	1.669.622,44€
Καθαρή Τιμή μεριδίου (Α)	9,4764€
Ημερ. Συγκρότησης	03/08/2017
Αρ. Άδειας Ε.Κ.	237/19.7.2017
Δείκτης Αναφοράς	Γενικός Δείκτης Χ.Α.
Νόμισμα Βάσης	Ευρώ
Προμήθεια Διάθεσης	Έως 0,50%
Προμήθεια Εξαγοράς	Έως 1%

Διαχειριστής

ATHOS ASSET MANAGEMENT Α.Ε.Δ.Α.Κ.
Αρ. Άδειας Ε.Κ. 5/781/24.4.2017
www.athosam.com

Θεματοφύλακας

Τράπεζα Eurobank Ergasias A.E.

Σημεία Διάθεσης

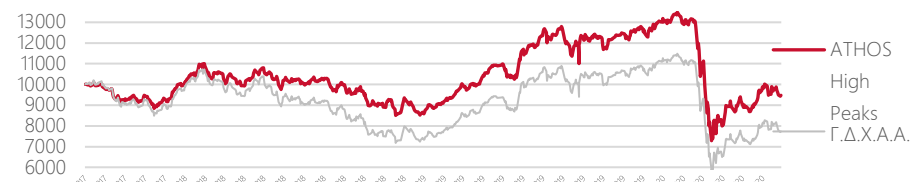
ATHOS ASSET MANAGEMENT Α.Ε.Δ.Α.Κ.
Περικλέους 2 & Λ. Κηφισίας,
154 51 Νέο Ψυχικό,
Τ.+30 210 671 1500, F.+30 210 671 4800
info@athosam.com

Αποδόσεις

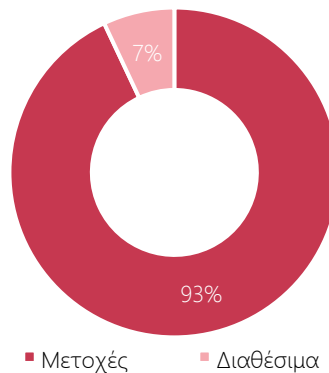
Συρρευτικές Αποδόσεις	ΥΤΔ	1 έτος	3 έτη	5 έτη	Έναρξη
ATHOS High Peaks	-27,17%	-22,78%			-5,24%
Γενικός Δείκτης Χ.Α.	-30,30%	-26,43%	-22,44%	-19,89%	-22,63%
Διαφορά	+3,13%	+3,65%			+17,39%

Ετησιοποιημένες Αποδόσεις	3 έτη	5 έτη	Έναρξη
ATHOS High Peaks			-1,83%
Γενικός Δείκτης Χ.Α.	-8,12%	-4,34%	-8,44%
Διαφορά			+6,61%

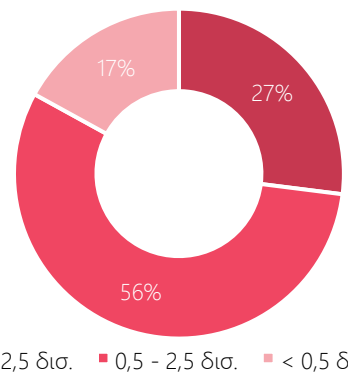
Θεωρητική Εξέλιξη Επένδυσης 10.000€ την Ημερομηνία Συγκρότησης 03/08/2017



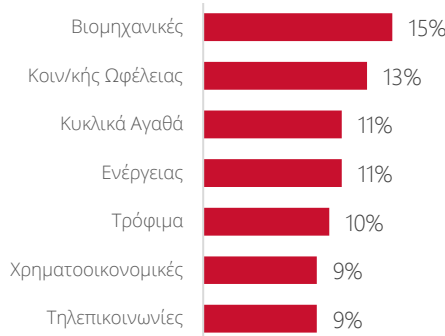
Διάρθρωση Χαρτοφυλακίου



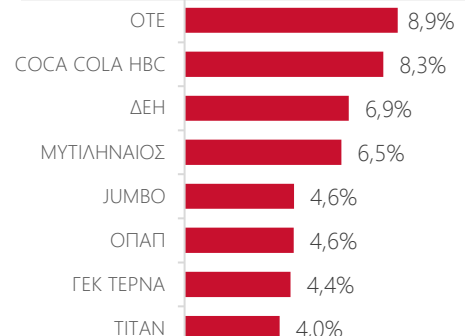
Κεφαλαιοποίηση Εταιρειών



Κλαδική Κατανομή



Μεγαλύτερες Θέσεις



Σχόλιο Διαχειριστή

Το 2^ο τρίμηνο του 2020, οι διεθνείς μετοχικές αγορές κατέγραψαν σημαντικά κέρδη, μετά τις μεγάλες απώλειες του 1^{ου} τριμήνου. Οι συντονισμένες ενέργειες των κυβερνήσεων και των κρατικών τραπεζών με δημοσιονομικές και νομισματικές παρεμβάσεις μετριάζουν τις αρνητικές επιπτώσεις της παγκόσμιας ύφεσης λόγω του ιού COVID-19. Το Χ.Α.Α. είχε πιο διστακτική αντίδραση σε σχέση με τις μεγάλες αγορές καθώς το τοπίο για την εξυγίανση των ισολογισμών των τραπεζών είναι ακόμα θολό και η Ελλάδα είναι χώρα που θα πληγεί ιδιαίτερα βαριά λόγω της αναμενόμενης τουριστικής ύφεσης. Η συμπαράσταση της Ε.Ε στην Ελλάδα με στήριξη στα κρατικά ομόλογα και με μεγάλα πακέτα άμεσης προμήθειας εκτιμούμε ότι θα επιτρέψουν την αναστροφή της εικόνας το 2021.

ΟΙ ΟΣΕΚΑ ΔΕΝ ΕΧΟΥΝ ΕΓΓΥΗΜΕΝΗ ΑΠΟΔΟΣΗ ΚΑΙ ΟΙ ΠΡΟΗΓΟΥΜΕΝΕΣ ΑΠΟΔΟΣΕΙΣ ΔΕΝ ΔΙΑΣΦΑΛΙΖΟΥΝ ΤΙΣ ΜΕΛΟΝΤΙΚΕΣ

Πριν προχωρήσετε σε οποιαδήποτε επένδυση, συμβουλευτείτε το Ενημερωτικό Δελτίο, το έγγραφο Βασικές Πληροφορίες για τους Επενδυτές (ΚΙΙΔ) καθώς και τον Κανονισμό του αμοιβαίου κεφαλαίου. Τα παραπάνω έγγραφα καθώς και οι εξαμηνιαίες - ετήσιες εκθέσεις του αμοιβαίου κεφαλαίου διατίθενται δωρεάν στα σημεία διάθεσης του αμοιβαίου κεφαλαίου καθώς και στη διεύθυνση www.athosam.com. Οι πληροφορίες που περιέχονται στο παρόν είναι επικαιροποιημένες κατά την ημερομηνία δημοσίευσής τους, αλλά υπόκεινται σε αλλαγή χωρίς σχετική προειδοποίηση. Η παρούσα ενημέρωση δεν αποτελεί παροχή επενδυτικών υπηρεσιών και δεν αναμένεται την προώθηση επενδυτικών προϊόντων της ATHOS ASSET MANAGEMENT ΑΕΔΑΚ και δεν πρέπει να εκληφθεί ως τέτοια από τους παραλήπτες. Η ATHOS ASSET MANAGEMENT ΑΕΔΑΚ δεν αναλαμβάνει καμία ευθύνη για οποιαδήποτε τυχόν ζημιά υποστεί οποιοσδήποτε λάβει επενδυτικές αποφάσεις στη βάση των πληροφοριών που περιέχονται στο παρόν έγγραφο.