

JPMorgan Funds - Global Healthcare Fund

Κατηγορία: JPM Global Healthcare A (acc) - EUR

Σύνθετος Κίνδυνος και Δείκτης Ανταμοιβής
Με βάση τη μεταβλητότητα της κατηγορίας μεριδίων την τελευταία πενταετία. Για λεπτομέρειες, ανατρέξτε στο Έγγραφο Βασικών Πληροφοριών για τους Επενδυτές (ΚΙΙΔ).

1	2	3	4	5	6	7
---	---	---	---	---	---	---

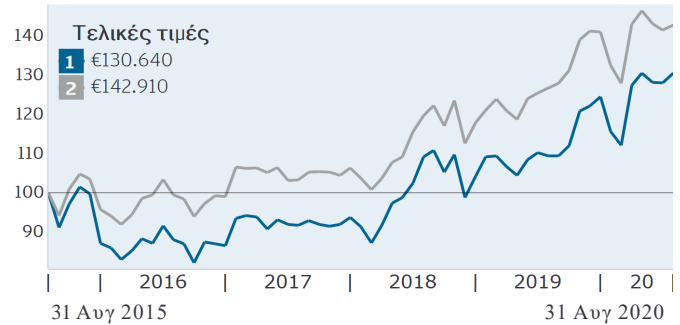
Χαμηλότερος κίνδυνος/πιθανή απόδοση Μη απαλλαγή από τον κίνδυνο
Υψηλότερος κίνδυνος/πιθανή απόδοση

Επίδοση

1 Κατηγορία: JPM Global Healthcare A (acc) - EUR

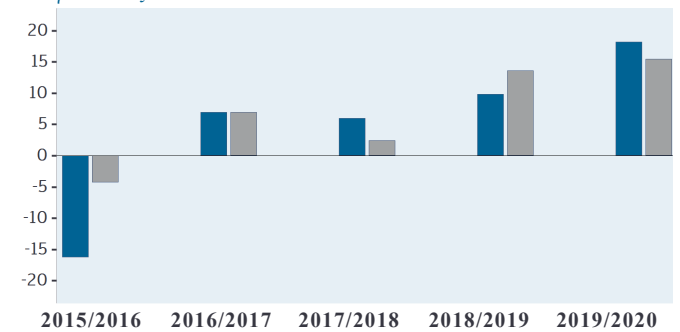
2 Δείκτης αναφοράς: MSCI World Healthcare Index (Total Return Net)

ΑΥΞΗΣΗ EUR 100.000 (σε χιλιάδες) Ημερολογιακά έτη



ΚΥΛΙΟΜΕΝΗ 12ΜΗΝΗ ΕΠΙΔΟΣΗ ΣΕ ΤΡΙΜΗΝΙΑΙΑ ΒΑΣΗ (%)

κατά την Ιούνιο 2020



1	-16,29	6,94	6,02	9,83	18,20
2	-4,32	6,98	2,45	13,64	15,45

ΑΠΟΔΟΣΗ (%)

	ΣΩΡΕΥΤΙΚΟΣ(-Η/-Ο)		ΕΤΗΣΙΟΠΟΙΗΜΕΝΗ ΕΠΙΔΟΣΗ		
	1 έτος	3 έτη	5 έτη	Λανσάρισμα	
1	19,37	12,50	5,49	15,54	
2	12,68	11,42	7,40	14,36	

ΓΝΩΣΤΟΠΟΙΗΣΕΙΣ ΑΠΟΔΟΣΗΣ

Οι προηγούμενες επιδόσεις δεν αποτελούν ένδειξη για τις τρέχουσες και μελλοντικές επιδόσεις. Η αξία των επενδύσεών σας και οποιοδήποτε εισόδημα προέρχεται από αυτές ενδέχεται να παρουσιάζει αυξομειώσεις και είναι πιθανό να μην εισπράξετε τελικά ολόκληρο το ποσό της αρχικής σας επένδυσης.

Η απόδοση της επένδυσής σας ενδέχεται να μεταβληθεί λόγω των διακυμάνσεων στις συναλλαγματικές ισοτιμίες, εάν εκφράζεται σε νόμισμα που διαφέρει από το νόμισμα που χρησιμοποιείται για τον υπολογισμό των προηγούμενων αποδόσεων.

Για τους ουσιώδεις κινδύνους, τις γενικές γνωστοποιήσεις και τους ορισμούς, ανατρέξτε στη σελίδα 2 & 3.

Γενική επισκόπηση αμοιβαίου κεφαλαίου

ISIN Sedol Bloomberg Reuters
LU0880062913 B92DC70 JPHLTHA LX LU0880062913.LUF

Επενδυτικός στόχος: Εξασφάλιση απόδοσης, επενδύοντας κυρίως σε εταιρείες από τους κλάδους των φαρμακευτικών προϊόντων, της βιοτεχνολογίας, των υπηρεσιών ιατρικής περίθαλψης, της ιατρικής τεχνολογίας και των βιοεπιστημών («Εταιρείες Υγείας») παγκοσμίως.

Προσέγγιση διαχειριστή

- Χρησιμοποιεί μια ερευνητική επενδυτική διαδικασία που βασίζεται στη θεμελιώδη ανάλυση εταιρειών και των μελλοντικών κερδών και χρηματικών ροών τους από μια ομάδα εξειδικευμένων αναλυτών των κλάδων.
- Στοχεύει σε εταιρείες με ελκυστικές αποτιμήσεις που χρησιμοποιούν ισχυρή επιστημονική επιχειρηματολογία για να θεμελιώσουν όλες τις επενδυτικές αποφάσεις τους.

Διαχειριστής(ές) χαρτοφυλακίου	Στοιχεία ενεργητικού του αμοιβαίου κεφαλαίου	Ημερομηνία έναρξης κατηγορίας μεριδίων
Anne Marden	αμοιβαίου κεφαλαίου	1 Φεβ 2013
Matthew Cohen	αμοιβαίου κεφαλαίου	Έδρα Luxembourg
Laurence McGrath	USD 3420,9 εκατ.	Επιβάρυνσεις εισόδου/εξόδου (μέγ.) 5,00%
Ειδικός(οί) στις επενδύσεις	NAV EUR 219,77	Επιβάρυνση εξόδου (μέγ.) 0,50%
Frances Gerhold	219,77	Τρέχουσα επιβάρυνση 1,72%
Νόμισμα αναφοράς κεφαλαίου USD	Ημερομηνία έναρξης αμοιβαίου κεφαλαίου	
Μοιραστείτε το νόμισμα της κατηγορίας EUR	2 Οκτ 2009	

Αξιολογήσεις αμοιβαίου κεφαλαίου

κατά την 31 Αύγουστος 2020

Κατηγορία Morningstar™ Sector Equity Healthcare

Πηγή: J.P. Morgan Asset Management. Η επίδοση της κατηγορίας μεριδίων εμφανίζεται με βάση την τιμή NAV (καθαρή αξία ενεργητικού) της κατηγορίας μεριδίων με επανεπένδυση των (ακαθάριστων) εσόδων, συμπεριλαμβανομένων των πραγματικών τρεχουσών επιβαρύνσεων και εξαιρουμένων οποιωνδήποτε επιβαρύνσεων εισόδου και εξόδου. Ο δείκτης αναφοράς χρησιμοποιείται μόνο για συγκριτικούς σκοπούς εκτός εάν υπάρχει διαφορετική ρητή πρόβλεψη στον Επενδυτικό Στόχο και στην Επενδυτική Πολιτική του Επιμέρους Αμοιβαίου Κεφαλαίου. Οι δείκτες δεν περιλαμβάνουν προμήθειες ή λειτουργικά έξοδα και δεν μπορείτε να επενδύσετε σε αυτούς.

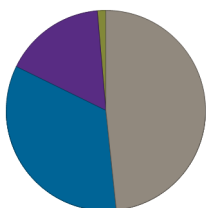
ΟΙ ΟΣΕΚΑ ΔΕΝ ΕΧΟΥΝ ΕΓΓΥΗΜΕΝΗ ΑΠΟΔΟΣΗ ΚΑΙ ΟΙ ΠΡΟΗΓΟΥΜΕΝΕΣ ΑΠΟΔΟΣΕΙΣ ΔΕ ΔΙΑΣΦΑΛΙΖΟΥΝ ΤΙΣ ΜΕΛΛΟΝΤΙΚΕΣ

Τοποθετήσεις

TOP 10

	Κλάδος	% ενεργητικού
UnitedHealth	Υπηρεσίες Φροντίδας Υγείας	6,5
Roche	Φαρμακευτικά	5,0
Thermo Fisher Scientific		4,1
Johnson & Johnson	Φαρμακευτικά	4,1
Amgen	Βιοτεχνολογία	4,0
Novartis	Φαρμακευτικά	3,6
Bristol-Myers Squibb	Φαρμακευτικά	3,4
AstraZeneca	Φαρμακευτικά	3,2
CIGNA	Υπηρεσίες Φροντίδας Υγείας	2,8
Novo Nordisk	Φαρμακευτικά	2,7

ΚΕΦΑΛΑΙΟΠΟΙΗΣΗ ΑΓΟΡΑΣ (%) (USD)



48,45	> 100 δισ.
33,75	10 δισ. < 100 δισ.
16,40	1 δισ. < 10 δισ.
1,40	< 1 δισ.

ΓΕΩΓΡΑΦΙΚΕΣ ΠΕΡΙΟΧΕΣ (%)

		Σε σύγκριση με το δείκτη αναφοράς
Βόρεια Αμερική	75,0	+6,2
Ευρώπη & Μέση Ανατολή εκτός HB	15,9	-2,1
Ηνωμένο Βασίλειο	3,3	-1,0
Ιαπωνία	0,9	-5,6
Αναδυόμενες Αγορές	0,7	+0,7
Pacific Ex Japan	0,0	-2,4
Μετρητά	4,2	+4,2

ΚΛΑΔΟΙ (%)

		Σε σύγκριση με το δείκτη αναφοράς
Φαρμακευτικά	30,1	-10,3
Βιοτεχνολογία	25,8	+10,8
	22,0	-7,0
Υπηρεσίες Φροντίδας Υγείας	17,9	+2,3
Μετρητά	4,2	+4,2

Ανάλυση χαρτοφυλακίου

Μέτρηση	3 έτη	5 έτη
Συσχετισμός	0,96	0,95
Αλφα (%)	0,97	-1,78
Βήτα	1,10	1,15
Ετησιοποιημένη μεταβλητότητα (%)	14,99	15,74
Λόγος Sharpe	0,88	0,44
Σφάλμα παρακολούθησης (%)	4,57	5,25
Λόγος πληροφόρησης	0,27	-0,27

Βασικοί κίνδυνοι

Το Επιμέρους Αμοιβαίο Κεφάλαιο υπόκειται σε **Επενδυτικούς κινδύνους** και **Λοιπούς συναφείς κινδύνους** από τις τεχνικές και τους τίτλους που χρησιμοποιεί για να επιτύχει τον στόχο του. Ο πίνακας στα δεξιά εξηγεί πώς σχετίζονται αυτοί οι κίνδυνοι μεταξύ τους και τα **Αποτελέσματα για τον μεριδιούχο** που θα μπορούσαν να επηρεάσουν μια επένδυση στο Επιμέρους Αμοιβαίο Κεφάλαιο. Οι επενδυτές θα πρέπει επίσης να διαβάσουν τις [Περιγραφές κινδύνων](#) στο Ενημερωτικό Δελτίο για μια πλήρη περιγραφή κάθε κινδύνου.

Επενδυτικοί κίνδυνοι Κίνδυνοι από τις τεχνικές και τους τίτλους του Επιμέρους Αμοιβαίου Κεφαλαίου

Τεχνικές	Τίτλοι	
Συγκέντρωση	Μετοχές	Μικρότερες εταιρείες
Αντιστάθμιση κινδύνων		

Λοιποί σχετικοί κίνδυνοι Περαιτέρω κίνδυνοι στους οποίους είναι εκτεθειμένο το Επιμέρους Αμοιβαίο Κεφάλαιο από τη χρήση των ως άνω τεχνικών και τίτλων

Νόμισμα	Κίνδυνος μεταβλητότητας	Κίνδυνος αγοράς

Αποτελέσματα για τους μεριδιούχους Πιθανές επιπτώσεις των ως άνω κινδύνων

Ζημία	Μεταβλητότητα	Μη επίτευξη του στόχου του Επιμέρους Αμοιβαίου Κεφαλαίου.
Οι μεριδιούχοι ενδέχεται να χάσουν μέρος ή το σύνολο του κεφαλαίου τους.	Η αξία των μεριδίων του Επιμέρους Αμοιβαίου Κεφαλαίου θα διακυμαίνεται.	

ΓΕΝΙΚΕΣ ΓΝΩΣΤΟΠΟΙΗΣΕΙΣ

Προτού επενδύσετε, φροντίστε να λάβετε και να εξετάσετε το τρέχον ενημερωτικό δελτίο, το Έγγραφο Βασικών Πληροφοριών για τους Επενδυτές (ΚΠΠ) και κάθε υφιστάμενο έγγραφο τοπικής προφοράς. Τα έγγραφα αυτά, καθώς και η ετήσια και η εξαμηνιαία έκθεση και το καταστατικό παρέχονται χωρίς χρέωση από τον χρηματοοικονομικό σας σύμβουλο, τον τοπικό υπεύθυνο επικοινωνίας της J.P. Morgan Asset Management, τον εκδότη του αμοιβαίου κεφαλαίου.

Το υλικό αυτό δεν πρέπει να θεωρείται ότι παρέχεται εν είδει συμβουλής ή επενδυτικής σύστασης. Οι συμμετοχές και οι επιδόσεις του Αμοιβαίου Κεφαλαίου είναι πιθανόν να έχουν μεταβληθεί από την ημερομηνία

σύνταξης της έκθεσης. Ουδείς από τους παρόχους πληροφοριών που αναφέρονται στο παρόν, συμπεριλαμβανομένων των παρόχων πληροφοριών σχετικά με δείκτες και αξιολογήσεις, ευθύνεται για ζημία ή απώλεια οποιουδήποτε είδους λόγω της χρήσης των εν λόγω πληροφοριών. Δεν παρέχεται καμία εγγύηση σε σχέση με την ακρίβεια και δεν γίνεται δεκτή καμία ευθύνη λόγω σφάλματος ή παράλειψης. Στον βαθμό που επιτρέπεται από το ισχύον δίκαιο, ενδέχεται να καταγράψουμε τηλεφωνικές κλήσεις και να παρακολουθούμε την ηλεκτρονική επικοινωνία προκειμένου να συμμορφωθούμε με τις νομικές και κανονιστικές υποχρεώσεις και τις εσωτερικές πολιτικές μας. Τα δεδομένα προσωπικού χαρακτήρα θα συλλέγονται, θα αποθηκεύονται και θα υποβάλλονται σε επεξεργασία από την J.P. Morgan Asset

Management σύμφωνα με την Πολιτική Προστασίας Απορρήτου EMEA της εταιρείας μας <https://www.jpmorgan.com/emea-privacy-policy>
Για περισσότερες πληροφορίες σχετικά με τη στοχευόμενη αγορά του επιμέρους αμοιβαίου κεφαλαίου, ανατρέξτε στο ενημερωτικό δελτίο.

ΠΗΓΕΣ ΠΛΗΡΟΦΟΡΗΣΗΣ

Πληροφορίες για το αμοιβαίο κεφάλαιο, καθώς και στοιχεία υπολογισμού απόδοσης και άλλα δεδομένα, παρέχονται από την J.P. Morgan Asset Management (εμπορική επωνυμία των τομέων διαχείρισης ενεργητικού της JPMorgan Chase & Co και των συνδεδεμένων της εταιρειών παγκοσμίως). **Όλα τα δεδομένα ισχύουν κατά την ημερομηνία έκδοσης του εγγράφου, εκτός εάν αναφέρεται διαφορετικά.**

© 2020 Morningstar. Με την επιφύλαξη κάθε δικαιώματος. Οι πληροφορίες που περιέχονται στο παρόν: (1) ανήκουν στη Morningstar (2) απαγορεύεται η αντιγραφή ή η διανομή τους και (3) δεν διασφαλίζεται ότι είναι ακριβείς, πλήρεις ή έγκυρες. Ούτε η Morningstar ούτε οι πάροχοι περιχομένου της ευθύνονται για οποιαδήποτε ζημία ή απώλεια που προκύπτει από τη χρήση αυτών των πληροφοριών.

Πηγή δείκτη αναφοράς: MSCI. Ούτε η MSCI ούτε οποιοδήποτε άλλο μέρος που συμμετέχει ή έχει σχέση με τη συγκέντρωση, τον υπολογισμό ή τη δημιουργία δεδομένων της MSCI, παρέχουν οποιαδήποτε ρητή ή σιωπηρή εγγύηση ή υπόσχεση αναφορικά με τα εν λόγω δεδομένα (ή τα αποτελέσματα που θα αποκτηθούν μέσω της χρήσης αυτών) και όλοι οι εν λόγω συμβαλλόμενοι αποποιούνται ρητά δια του παρόντος όλες τις εγγυήσεις αυθεντικότητας, ακρίβειας, πληρότητας, εμπορευσιμότητας ή καταλληλότητας για συγκεκριμένο σκοπό αναφορικά με οποιαδήποτε από τα εν λόγω δεδομένα. Χωρίς περιορισμό των ως άνω, η MSCI, οποιαδήποτε από τις συνδεδεμένες εταιρείες της ή τρίτο μέρος που συμμετέχει ή έχει σχέση με τη συγκέντρωση, τον υπολογισμό ή τη δημιουργία των δεδομένων δεν θα ευθύνονται σε καμία περίπτωση για οποιαδήποτε άμεση ή έμμεση ζημία, εύλογη αποζημίωση ή αποζημίωση για ηθική βλάβη, αποθετική ή άλλη ζημία (συμπεριλαμβανομένων των διαφυγόντων κερδών) ακόμα και εάν έχουν ειδοποιηθεί για το ενδεχόμενο των εν λόγω ζημιών. Δεν επιτρέπεται καμία περαιτέρω διανομή ή διάδοση των δεδομένων της MSCI χωρίς τη ρητή γραπτή συγκατάθεση της τελευταίας.

ΤΟΠΙΚΟΣ ΕΚΠΡΟΣΩΠΟΣ

JPMorgan Asset Management (Europe) Société à responsabilité limitée, 3 Haritos street, 10675 Athens, Greece

ΕΚΔΟΤΗΣ

JPMorgan Asset Management (Europe) S.à.r.l., 6, route de Trèves, L2633 Senningerberg, Luxembourg. B 27900, εταιρικό κεφάλαιο 10.000.000 Ευρώ.

ΟΡΙΣΜΟΙ

Συσχετισμός μετρά τη σχέση μεταξύ της κίνησης του αμοιβαίου κεφαλαίου και του δείκτη αναφοράς του. Συσχετισμός ίσος με 1,00 σημαίνει ότι το αμοιβαίο κεφάλαιο είχε απόλυτη ταύτιση με τον δείκτη αναφοράς του.

Άλφα (%) δείκτης μέτρησης της πλεονάζουσας απόδοσης που πραγματοποιεί ένας διαχειριστής σε σχέση με τον δείκτη αναφοράς. Συντελεστής άλφα ίσος με 1,00 σημαίνει ότι το αμοιβαίο κεφάλαιο έχει αποδώσει καλύτερα έναντι του δείκτη αναφοράς του σε ποσοστό 1%.

Βήτα δείκτης μέτρησης της ευαισθησίας ενός αμοιβαίου κεφαλαίου στις κινήσεις της αγοράς (όπως αναπαριστάται από τον δείκτη αναφοράς του αμοιβαίου κεφαλαίου). Συντελεστής βήτα ίσος με 1,10 σημαίνει ότι το αμοιβαίο κεφάλαιο θα μπορούσε να αποδώσει 10% καλύτερα από τον δείκτη αναφοράς σε ανοδικές κινήσεις των αγορών και 10% χειρότερα σε καθοδικές κινήσεις των αγορών, υπό την προϋπόθεση ότι όλοι οι παράγοντες παραμένουν σταθεροί.

Ετησιοποιημένη μεταβλητότητα (%) απόλυτη μέτρηση της αστάθειας και μέτρηση του βαθμού αυξομείωσης των αποδόσεων σε δεδομένη περίοδο. Υψηλή αστάθεια σημαίνει ότι μεγαλύτερη μεταβλητότητα των αποδόσεων στη διάρκεια του χρόνου. Η μέτρηση εκφράζεται σε ετησιοποιημένη αξία.

Λόγος Sharpe μετρά την επίδοση μιας επένδυσης συνυπολογίζοντας τον βαθμό του αναληφθέντα κινδύνου (σε σχέση με μια επένδυση μηδενικού κινδύνου). Όσο υψηλότερος είναι ο λόγος Sharpe τόσο καλύτερες είναι οι αποδόσεις σε σχέση με τον αναληφθέντα κίνδυνο.

Σφάλμα παρακολούθησης (%) μετρά το βαθμό απόκλισης μεταξύ των αποδόσεων ενός αμοιβαίου κεφαλαίου και των αποδόσεων του δείκτη αναφοράς. Όσο μικρότερη είναι η απόκλιση τόσο η ιστορική επίδοση του αμοιβαίου κεφαλαίου έχει ακολουθήσει πιο στενά τον δείκτη αναφοράς του.

Λόγος πληροφόρησης μετρά αν ένας διαχειριστής αποδίδει πιο υψηλά ή πιο χαμηλά από τον δείκτη αναφοράς και υπολογίζει τον κίνδυνο που αναλαμβάνεται για την επίτευξη των αποδόσεων. Διαχειριστής που υπεραποδίδει έναντι του δείκτη αναφοράς κατά 2% ετησίως θα έχει υψηλότερο IR (λόγο πληροφόρησης) από έναν διαχειριστή με την ίδια υπεραπόδοση αλλά με ανάληψη μεγαλύτερου κινδύνου.