


**ΑΘΗΝΑΪΚΗ ΓΕΝΙΚΗ ΚΛΙΝΙΚΗ
ΑΝΩΝΥΜΗ ΕΤΑΙΡΕΙΑ**

**ΟΙΚΟΝΟΜΙΚΕΣ ΚΑΤΑΣΤΑΣΕΙΣ ΓΙΑ ΤΗΝ ΧΡΗΣΗ ΠΟΥ ΕΛΗΞΕ ΤΗ
31 ΔΕΚΕΜΒΡΙΟΥ 2014**


**ΣΥΜΦΩΝΑ ΜΕ ΤΑ ΔΙΕΘΝΗ ΠΡΟΤΥΠΑ
ΧΡΗΜΑΤΟΟΙΚΟΝΟΜΙΚΗΣ ΑΝΑΦΟΡΑΣ
(Δ.Π.Χ.Α.)**

Ο ΠΡΟΕΔΡΟΣ ΤΟΥ
ΔΙΟΙΚΗΤΙΚΟΥ ΣΥΜΒΟΥΛΙΟΥ




ΓΕΩΡΓΙΟΣ ΒΕΛΙΩΤΗΣ
Α.Δ.Τ. Φ 019130

Ο ΑΝΤΙΠΡΟΕΔΡΟΣ &
ΔΙΕΥΘΥΝΩΝ ΣΥΜΒΟΥΛΟΣ
ΤΟΥ ΔΙΟΙΚΗΤΙΚΟΥ
ΣΥΜΒΟΥΛΙΟΥ




ΕΥΑΓΓΕΛΟΣ ΘΩΜΟΠΟΥΛΟΣ
Α.Δ.Τ. ΑΒ 576648

Ο ΠΡΟΪΣΤΑΜΕΝΟΣ
ΟΙΚΟΝΟΜΙΚΩΝ ΥΠΗΡΕΣΙΩΝ



ΚΩΝΣΤΑΝΤΙΝΟΣ ΛΕΒΑΚΗΣ
Α.Δ.Τ. Σ 151692

Ο ΛΟΓΙΣΤΗΣ



ΖΟΥΝΤΟΥΡΙΔΗΣ ΚΥΡΙΑΚΟΣ
Α.Δ.Τ. ΑΕ 000990

Αθήνα, 30 Απριλίου 2015

ΠΕΡΙΕΧΟΜΕΝΑ

Έκθεση Διαχείρισης του Διοικητικού Συμβουλίου	
Έκθεση Ελέγχου Ανεξάρτητου Ορκωτού Ελεγκτή Λογιστή	
Κατάσταση Συνολικού Εισοδήματος	1
Κατάσταση Χρηματοοικονομικής Θέσης	2
Κατάσταση Μεταβολών Ιδίων Κεφαλαίων	3
Κατάσταση Ταμειακών Ροών	4
1. Σύσταση και δραστηριότητες της εταιρείας	5
2. Βάση Σύνταξης των Οικονομικών Καταστάσεων	5
3. Ακολουθούμενες Λογιστικές Αρχές	6
4. Νέα Πρότυπα, Τροποποιήσεις Προτύπων και Διερμηνείες	12
5. Διαχείριση Χρηματοοικονομικών Κινδύνων	13
6. Παροχή Υπηρεσιών	18
7. Κόστος Παροχής Υπηρεσιών	18
8. Λοιπά Έσοδα	19
9. Έξοδα Διοικητικής Λειτουργίας	19
10. Λοιπά Έξοδα	20
11. Χρηματοοικονομικά Αποτελέσματα	21
12. Φόρος Εισοδήματος	21
13. Ενσώματα Πάγια Στοιχεία	23
14. Άυλα Περιουσιακά Στοιχεία	24
15. Λοιπές Μακροπρόθεσμες Απαιτήσεις	24
16. Αναβαλλόμενες Φορολογικές Απαιτήσεις και Υποχρεώσεις	25
17. Αποθέματα	26
18. Πελάτες και Λοιπές Απαιτήσεις	26
19. Ταμειακά Διαθέσιμα και Ισοδύναμα Αυτών	27
20. Μετοχικό Κεφάλαιο και Λοιπά Αποθεματικά	27
21. Δάνεια	28
22. Υποχρεώσεις για Παροχές σε Εργαζομένους	30
23. Προμηθευτές και Λοιπές Βραχυπρόθεσμες Υποχρεώσεις	32
24. Λοιποί Φόροι και Τέλη	32
25. Συναλλαγές με Συνδεδεμένες Επιχειρήσεις και Πρόσωπα	32
26. Γεγονότα Μετά την Ημερομηνία Σύνταξης των Οικονομικών Καταστάσεων	33
27. Ενδεχόμενες Υποχρεώσεις και Δεσμεύσεις	33

ΕΚΘΕΣΗ ΔΙΑΧΕΙΡΙΣΗΣ ΤΟΥ ΔΙΟΙΚΗΤΙΚΟΥ ΣΥΜΒΟΥΛΙΟΥ

της ΑΘΗΝΑΪΚΗ ΓΕΝΙΚΗ ΚΛΙΝΙΚΗ ΑΝΩΝΥΜΗ ΕΤΑΙΡΕΙΑ

ΓΙΑ ΤΗ ΧΡΗΣΗ 1.1.2014– 31.12.2014 ΠΡΟΣ ΤΗΝ ΕΤΗΣΙΑ ΤΑΚΤΙΚΗ ΓΕΝΙΚΗ ΣΥΝΕΛΕΥΣΗ ΤΩΝ ΜΕΤΟΧΩΝ

Κύριοι Μέτοχοι,

Σύμφωνα με το Νόμο και το Καταστατικό, σας υποβάλλουμε προς έγκριση την Κατάσταση Χρηματοοικονομικής Θέσης της 31 Δεκεμβρίου 2014, την Κατάσταση Συνολικού Εισοδήματος, την Κατάσταση Μεταβολών των Ιδίων Κεφαλαίων, την Κατάσταση Ταμειακών Ροών της χρήσεως που έληξε την 31 Δεκεμβρίου 2014 και τις Σημειώσεις επί των Οικονομικών Καταστάσεων.

Η παρούσα έκθεση του Διοικητικού Συμβουλίου της ΑΘΗΝΑΪΚΗ ΓΕΝΙΚΗ ΚΛΙΝΙΚΗ ΑΝΩΝΥΜΗ ΕΤΑΙΡΕΙΑ, έχει συνταχθεί με βάση τις διατάξεις του άρθρου 136 του Κ.Ν. 2190/1920 και αναφέρεται στις Ετήσιες Οικονομικές Καταστάσεις της 31 Δεκεμβρίου 2014 και της χρήσεως που έληξε την ημερομηνία αυτή, οι οποίες συντάχθηκαν σύμφωνα με τα Διεθνή Πρότυπα Χρηματοοικονομικής Αναφοράς (Δ.Π.Χ.Α.) όπως αυτά έχουν υιοθετηθεί από την Ευρωπαϊκή Ένωση.

ΣΥΝΟΠΤΙΚΗ ΕΠΙΣΚΟΠΗΣΗ – ΑΠΟΤΕΛΕΣΜΑΤΑ ΧΡΗΣΕΩΣ 2014

Η ΑΘΗΝΑΪΚΗ ΓΕΝΙΚΗ ΚΛΙΝΙΚΗ ΑΝΩΝΥΜΗ ΕΤΑΙΡΕΙΑ συνέταξε για έβδομη χρήση Οικονομικές Καταστάσεις σύμφωνα με τα Δ.Π.Χ.Α. επί της βάσεως των οποίων διαμορφώθηκαν τα παρακάτω αποτελέσματα:

- Οι Καθαρές Ζημιές μετά Φόρων ανήλθαν σε Ευρώ 4.136.628,80 το 2014, έναντι ζημιών Ευρώ 326.172,83 το 2013.
- Τα Συνολικά Έσοδα μειώθηκαν κατά 18% σε Ευρώ 8,46 εκατομμύρια έναντι Ευρώ 10,31 εκατομμύρια το 2013. Τα έσοδα του 2014 εμφανίζονται μειωμένα λόγω της πρόβλεψης που σχηματιστήκε για το rebate και clawback για τον ΕΟΠΥΥ, η οποία λειτουργεί αφαιρετικά των εσόδων. Η συνολική παροχή υπηρεσιών υγείας προέρχεται κατά 35% από εξωτερικούς ασθενείς και κατά 65% από εσωτερικούς ασθενείς έναντι ποσοστών 25% και 75% αντίστοιχα του 2013.
- Το Κόστος Παροχής Υπηρεσιών αυξήθηκε κατά 1% (Ευρώ 9,64 εκατομμύρια το 2014 έναντι Ευρώ 9,52 εκατομμύρια το 2013).
- Τα Λοιπά Έσοδα μειώθηκαν κατά 43% έναντι του 2013.
- Τα Έξοδα Διοικητικής Λειτουργίας αυξήθηκαν κατά 3% σε σχέση με το 2013.
- Οι Αμοιβές και Έξοδα του Προσωπικού μειώθηκαν κατά 3% σε σχέση με το 2013.
- Τα Λοιπά Έξοδα αυξήθηκαν κατά 493% σε σχέση με το 2013.
- Οι Χρηματοοικονομικές Ζημιές μειώθηκαν κατά 4% σε σχέση με το 2013.

- Ο Φόρος Εισοδήματος υπολογίστηκε με συντελεστή 26%.
- Τα Αποθέματα τέλους χρήσεως αυξήθηκαν κατά 12%.
- Οι Πελάτες και Λοιπές Απαιτήσεις μειώθηκαν κατά 36% σε σχέση με το 2013 κυρίως λόγω σχηματισμού προβλέψεων προς τον ΕΟΠΥΥ.
- Τα «Ταμειακά Διαθέσιμα και Ισοδύναμα Αυτών» της Εταιρείας μειώθηκαν κατά 55%.
- Τα Δάνεια μειώθηκαν λόγω της αποπληρωμής των ομολογιακών δανείων ύψους 5.000.000,00
- Οι Προμηθευτές και Λοιπές Υποχρεώσεις αυξήθηκαν κατά 16% σε σχέση με το 2013.
- Τα Ίδια Κεφάλαια της Εταιρείας στις 31.12.2014 αποτελούν το 42% του Μετοχικού Κεφαλαίου της.

ΑΡΙΘΜΟΔΕΙΚΤΕΣ

Οι βασικοί χρηματοοικονομικοί δείκτες της Εταιρείας για τις χρήσεις 2014 και 2013 έχουν ως εξής:

Αριθμοδείκτες απόδοσης και αποδοτικότητας	2014	2013
Καθαρά αποτελέσματα χρήσεως προ φόρων/ Κ. Εργασιών	-41,60 %	-3,96 %

Ο αριθμοδείκτης αυτός απεικονίζει την συνολική απόδοση της Εταιρείας σε σύγκριση με τον κύκλο εργασιών της Εταιρεία.

Καθαρά αποτελέσματα χρήσεως προ φόρων / Ι. Κεφάλαια	-77%	-15%
---	-------------	-------------

ΧΡΗΜΑΤΟΟΙΚΟΝΟΜΙΚΟΙ ΚΙΝΔΥΝΟΙ

Η έκθεση της Εταιρείας σε χρηματοοικονομικούς κινδύνους, με εξαίρεση τον πιστωτικό κίνδυνο που συνδέεται με τους Πελάτες και Λοιπές Απαιτήσεις, δεν κρίνεται σημαντική. Περαιτέρω ανάλυση δίνεται στην Σημείωση 5 επί των Οικονομικών Καταστάσεων.

ΜΕΤΑΓΕΝΕΣΤΕΡΑ ΓΕΓΟΝΟΤΑ

Μέχρι την ημερομηνία υποβολής της Έκθεσης αυτής δεν έχει συμβεί κανένα άλλο γεγονός, που θα μπορούσε να επηρεάσει σημαντικά την οικονομική θέση και την πορεία της Εταιρείας.

ΠΡΟΟΠΤΙΚΕΣ

Κύριοι Μέτοχοι,

Λόγω της συνεχιζόμενης οικονομικής ύφεσης και της δυσκολίας των πολιτών να συμβάλλουν με προσωπικά τους έξοδα για την υγειονομική τους φροντίδα, μειώθηκε ο αριθμός των εισαγωγών σε ιδιωτικές μονάδες. Παρόλο ότι η οικονομική κρίση έχει επιφέρει – ή αναμένεται να επιφέρει – σοβαρές επιπτώσεις στο χώρο της υγείας, και της υγειονομικής περίθαλψης ειδικότερα, η δυναμική της κλινικής παραμένει σταθερή και με τις νέες επενδύσεις σε μηχανολογικό εξοπλισμό η κλινική θα προσφέρει πιο ολοκληρωμένες υπηρεσίες υγείας στους ασθενείς και προσδοκά σε βελτίωση των οικονομικών της μεγεθών.

Η σχέση της καθαρής θέσης της εταιρείας επί του καταβεβλημένου μετοχικού κεφαλαίου κατά την 31/12/2014 ήταν κάτω του 50% κυρίως λόγω του σχηματισμού πρόβλεψης για τις επισφαλείς απαιτήσεις από τον ΕΟΠΥΥ. Κατά τη χρήση του 2015 ο μέτοχος, παράλληλα με την βελτίωση των οικονομικών αποτελεσμάτων της εταιρείας, θα προβεί σε όλες τις απαραίτητες ενέργειες για να επανέλθει η σχέση αυτή στα επιθυμητά όρια.

Αθήνα, 30 Απριλίου 2015

Ο ΠΡΟΕΔΡΟΣ ΤΟΥ ΔΙΟΙΚΗΤΙΚΟΥ ΣΥΜΒΟΥΛΙΟΥ



ΓΕΩΡΓΙΟΣ ΒΕΛΙΩΤΗΣ

Έκθεση Ελέγχου Ανεξάρτητου Ορκωτού Ελεγκτή Λογιστή

Προς τους Μετόχους της Εταιρείας «Αθηναϊκή Γενική Κλινική Ανώνυμη Εταιρεία»

Έκθεση επί των Οικονομικών Καταστάσεων

Ελέγξαμε τις συνημμένες οικονομικές καταστάσεις της Εταιρείας «Αθηναϊκή Γενική Κλινική Ανώνυμη Εταιρεία» (η «Εταιρεία»), οι οποίες αποτελούνται από την κατάσταση χρηματοοικονομικής θέσης της 31^{ης} Δεκεμβρίου 2014, τις καταστάσεις συνολικού εισοδήματος, μεταβολών ιδίων κεφαλαίων και ταμειακών ροών της χρήσεως που έληξε την ημερομηνία αυτή, καθώς και περίληψη σημαντικών λογιστικών αρχών και μεθόδων και λοιπές επεξηγηματικές πληροφορίες.

Ευθύνη της Διοίκησης για τις Οικονομικές Καταστάσεις

Η διοίκηση έχει την ευθύνη για την κατάρτιση και εύλογη παρουσίαση αυτών των οικονομικών καταστάσεων σύμφωνα με τα Διεθνή Πρότυπα Χρηματοοικονομικής Αναφοράς, όπως αυτά έχουν υιοθετηθεί από την Ευρωπαϊκή Ένωση, όπως και για εκείνες τις εσωτερικές δικλίδες, που η διοίκηση καθορίζει ως απαραίτητες, ώστε να καθίσταται δυνατή η κατάρτιση οικονομικών καταστάσεων απαλλαγμένων από ουσιώδη ανακρίβεια, που οφείλεται είτε σε απάτη είτε σε λάθος.

Ευθύνη του Ελεγκτή

Η δική μας ευθύνη είναι να εκφράσουμε γνώμη επί αυτών των οικονομικών καταστάσεων με βάση τον έλεγχό μας. Διενεργήσαμε τον έλεγχο μας σύμφωνα με τα Διεθνή Πρότυπα Ελέγχου. Τα πρότυπα αυτά απαιτούν να συμμορφωνόμαστε με κανόνες δεοντολογίας, καθώς και να σχεδιάζουμε και διενεργούμε τον έλεγχο με σκοπό την απόκτηση εύλογης διασφάλισης για το εάν οι οικονομικές καταστάσεις είναι απαλλαγμένες από ουσιώδη ανακρίβεια.

Ο έλεγχος περιλαμβάνει τη διενέργεια διαδικασιών για την απόκτηση ελεγκτικών τεκμηρίων, σχετικά με τα ποσά και τις γνωστοποιήσεις στις οικονομικές καταστάσεις. Οι επιλεγόμενες διαδικασίες βασίζονται στην κρίση του ελεγκτή περιλαμβανομένης της εκτίμησης των κινδύνων ουσιώδους ανακρίβειας των οικονομικών καταστάσεων, που οφείλεται είτε σε απάτη είτε σε λάθος. Κατά τη διενέργεια αυτών των εκτιμήσεων κινδύνου, ο ελεγκτής εξετάζει τις εσωτερικές δικλίδες που σχετίζονται με την κατάρτιση και εύλογη παρουσίαση των οικονομικών καταστάσεων της εταιρείας, με σκοπό το σχεδιασμό ελεγκτικών διαδικασιών κατάλληλων για τις περιστάσεις, αλλά όχι με σκοπό την έκφραση γνώμης επί της αποτελεσματικότητας των εσωτερικών δικλίδων της εταιρείας. Ο έλεγχος περιλαμβάνει επίσης την αξιολόγηση της καταλληλότητας των λογιστικών αρχών και μεθόδων που χρησιμοποιήθηκαν και του εύλογου των εκτιμήσεων που έγιναν από τη διοίκηση, καθώς και αξιολόγηση της συνολικής παρουσίας των οικονομικών καταστάσεων.

Πιστεύουμε ότι τα ελεγκτικά τεκμήρια που έχουμε συγκεντρώσει είναι επαρκή και κατάλληλα για τη θεμελίωση της ελεγκτικής μας γνώμης.

Γνώμη

Κατά τη γνώμη μας, οι συνημμένες οικονομικές καταστάσεις παρουσιάζουν εύλογα, από κάθε ουσιώδη άποψη, την οικονομική θέση της Εταιρείας «Αθηναϊκή Γενική Κλινική Ανώνυμη Εταιρεία» κατά την 31^η Δεκεμβρίου 2014 και τη χρηματοοικονομική της επίδοση και τις ταμειακές της ροές για τη χρήση που έληξε την ημερομηνία αυτή σύμφωνα με τα Διεθνή Πρότυπα Χρηματοοικονομικής Αναφοράς, όπως αυτά έχουν υιοθετηθεί από την Ευρωπαϊκή Ένωση.

Αναφορά επί Άλλων Νομικών και Κανονιστικών Θεμάτων

- α) Επαληθεύσαμε τη συμφωνία και την αντιστοίχιση του περιεχομένου της Έκθεσης Διαχείρισης του Διοικητικού Συμβουλίου με τις συνημμένες οικονομικές καταστάσεις, στα πλαίσια των οριζόμενων από τα άρθρα 43α και 37 του Κ.Ν. 2190/1920.
- β) Εξαιτίας των συσσωρευμένων ζημιών, η καθαρή θέση της Εταιρείας έχει καταστεί μικρότερη από το μισό του καταβεβλημένου μετοχικού κεφαλαίου με συνέπεια να συντρέχουν οι προϋποθέσεις εφαρμογής του άρθρου 47 του Κ.Ν. 2190/1920.
- γ) Στο λογαριασμό «Πελάτες και Λοιπές Απαιτήσεις» περιλαμβάνονται αναλήψεις ποσού Ευρώ 330 χιλιάδες που έχουν δοθεί σε Μέλος του Διοικητικού Συμβουλίου της Εταιρείας, το οποίο εμπίπτει στις απαγορευτικές διατάξεις του άρθρου 23α του κωδ. Ν. 2190/1920. Μέχρι την ημερομηνία χορήγησης της Έκθεσης Ελέγχου οι ανωτέρω αναλήψεις είχαν τακτοποιηθεί.



Πράιςγουωτερχαους Κούπερς
Ανώνυμος Ελεγκτική Εταιρεία
Λ. Κηφισίας 268
15232 Χαλάνδρι
ΑΜ ΣΟΕΛ 113

Αθήνα, 26 Ιουνίου 2015
Ο Ορκωτός Ελεγκτής Λογιστής

Δημήτρης Σούρμπης
Α.Μ. ΣΟΕΛ 16891

ΚΑΤΑΣΤΑΣΗ ΣΥΝΟΛΙΚΟΥ ΕΙΣΟΔΗΜΑΤΟΣ

	Σημ.	<u>2014</u>	<u>2013</u>
Παροχή Υπηρεσιών	6	8.461.318,48	10.313.903,39
Κόστος Παροχής Υπηρεσιών	7	(9.638.215,84)	(9.518.233,52)
Μικτό Αποτέλεσμα		(1.176.897,36)	795.669,87
Λοιπά Έσοδα	8	73.256,00	128.057,99
Έξοδα Διοικητικής Λειτουργίας	9	(816.421,16)	(796.146,69)
Λοιπά Έξοδα	10	(1.295.413,14)	(218.502,53)
Λειτουργικά Αποτελέσματα		(3.215.475,66)	(90.921,36)
Χρηματοοικονομικά Αποτελέσματα	11	(304.472,25)	(317.338,74)
Αποτελέσματα προ φόρων		(3.519.947,91)	(408.260,10)
Φόρος Εισοδήματος	12	(616.680,89)	82.087,27
Αποτελέσματα μετά από φόρους		(4.136.628,80)	(326.172,83)
Μη αναγνωρισθέντα αναλογιστικά Κέρδη (Ζημίες)		15.456,92	614.524,65
Φόροι στα λοιπά εισοδήματα		(4.018,80)	(159.776,41)
Λοιπά συνολικά εισοδήματα μετά από φόρους		11.438,12	454.748,24
Συνολικά εισοδήματα μετά από φόρους		(4.125.190,68)	128.575,41

ΚΑΤΑΣΤΑΣΗ ΧΡΗΜΑΤΟΟΙΚΟΝΟΜΙΚΗΣ ΘΕΣΗΣ

	Σημ.	<u>2014</u>	<u>2013</u>
ΕΝΕΡΓΗΤΙΚΟ			
<u>Πάνιο Ενεργητικό</u>			
Ενσώματα και Ασώματα Πάγια Περιουσιακά Στοιχεία	13	4.453.548,73	4.472.519,14
Αύλα περιουσιακά στοιχεία	14	16.766,75	20.466,98
Λοιπές Μακροπρόθεσμες Απαιτήσεις	15	66.593,09	-
Αναβαλλόμενες Φορολογικές Απαιτήσεις	16	268.515,10	870.454,78
Μη Κυκλοφορούν Ενεργητικό		4.805.423,67	5.363.440,90
<u>Κυκλοφορούν Ενεργητικό</u>			
Αποθέματα	17	161.906,13	144.882,84
Πελάτες και Λοιπές Απαιτήσεις	18	2.992.070,05	4.696.587,54
Ταμειακά Διαθέσιμα και Ισοδύναμα Αυτών	19	591.611,88	1.313.528,20
Απαιτήσεις από φόρους		346.128,83	352.192,49
Κυκλοφορούν Ενεργητικό		4.091.716,89	6.507.191,07
ΕΝΕΡΓΗΤΙΚΟ		8.897.140,56	11.870.631,97
ΠΑΘΗΤΙΚΟ			
<u>Ίδια Κεφάλαια</u>			
Μετοχικό Κεφάλαιο	20	10.964.704,10	4.964.700,00
Διαφορά από Έκδοση Μετοχών υπέρ το Άρτιο	20	3.855.100,00	3.855.100,00
Αποθεματικά Κεφάλαια	20	647.091,16	684.493,06
Αποτελέσματα εις Νέο	20	(10.898.312,11)	(6.761.683,31)
ΣΥΝΟΛΟ ΙΔΙΩΝ ΚΕΦΑΛΑΙΩΝ		4.568.583,15	2.742.609,75
<u>Υποχρεώσεις</u>			
<u>Μακροπρόθεσμες Υποχρεώσεις</u>			
Δάνεια	21	-	5.474.265,75
Υποχρεώσεις για Παροχές σε Εργαζομένους	22	453.426,29	461.774,18
Λοιπές Προβλέψεις		107.209,49	107.661,82
Σύνολο Μακροπρόθεσμων Υποχρεώσεων		560.635,78	6.043.701,75
<u>Βραχυπρόθεσμες Υποχρεώσεις</u>			
Δάνεια	21	178.038,85	-
Προμηθευτές και Λοιπές Υποχρεώσεις	23	3.425.477,33	2.957.995,95
Λοποίοι Φόροι - Τέλη	24	164.405,45	126.324,52
Σύνολο Βραχυπρόθεσμων Υποχρεώσεων		3.767.921,63	3.084.320,47
Υποχρεώσεις		4.328.557,41	9.128.022,22
ΣΥΝΟΛΟ ΥΠΟΧΡΕΩΣΕΩΝ ΚΑΙ ΙΔΙΩΝ ΚΕΦΑΛΑΙΩΝ		8.897.140,56	11.870.631,97

Οι επισυναπτόμενες σημειώσεις (σελ. 5 – 33) αποτελούν αναπόσπαστο μέρος των Οικονομικών Καταστάσεων

ΚΑΤΑΣΤΑΣΗ ΜΕΤΑΒΟΛΩΝ ΙΔΙΩΝ ΚΕΦΑΛΑΙΩΝ

	Μετοχικό Κεφάλαιο	Διαφορά από Έκδοση Μετοχών υπέρ το Άρτιο	Αποθεματικά Κεφάλαια	Αποτελέσματα εις Νέο	ΣΥΝΟΛΟ ΙΔΙΩΝ ΚΕΦΑΛΑΙΩΝ
2013					
Υπόλοιπο αρχής χρήσης	4.964.700,00	3.855.100,00	229.744,82	(6.431.986,35)	2.617.558,47
Λοιπές κινήσεις	-	-	-	(3.524,13)	(3.524,13)
Αναγνώριση στην Καθαρή Θέση	-	-	454.748,24	-	454.748,24
Αποτέλεσμα χρήσης	-	-	-	(326.172,83)	(326.172,83)
Υπόλοιπο λήξης χρήσης	4.964.700,00	3.855.100,00	684.493,06	(6.761.683,31)	2.742.609,75

	Μετοχικό Κεφάλαιο	Διαφορά από Έκδοση Μετοχών υπέρ το Άρτιο	Αποθεματικά Κεφάλαια	Αποτελέσματα εις Νέο	ΣΥΝΟΛΟ ΙΔΙΩΝ ΚΕΦΑΛΑΙΩΝ
Υπόλοιπο αρχής χρήσης	4.964.700,00	3.855.100,00	684.493,06	(6.761.683,31)	2.742.609,75
Αναγνώριση στην Καθαρή Θέση	-	-	11.438,13	-	11.438,13
Αύξηση μετοχικού κεφαλαίου	6.000.004,10	-	(48.840,03)	-	5.951.164,07
Αποτέλεσμα χρήσης	-	-	-	(4.136.628,80)	(4.136.628,80)
Υπόλοιπο λήξης χρήσης	10.964.704,10	3.855.100,00	647.091,16	(10.898.312,11)	4.568.583,15

Σύμφωνα με απόφαση της έκτακτης Γενικής Συνέλευσης των μετόχων της 22/12/2014 το μετοχικό κεφάλαιο της εταιρείας αυξήθηκε κατά το ποσό των Ευρώ 6.000.004,10 με καταβολή μετρητών , με έκδοση 895.523 νέων μετοχών ονομαστικής αξίας Ευρώ 6,70 έκαστης.

Κατόπιν τούτου, το Μετοχικό Κεφάλαιο της Εταιρείας ανέρχεται στο ποσό των Ευρώ 10.964.704,10 διαιρούμενο σε 1.636.523 μετοχές ονομαστικής αξίας Ευρώ 6,70 έκαστης. (2013: 741.000 μετοχές επί Ευρώ 6,70 έκαστη).

ΚΑΤΑΣΤΑΣΗ ΤΑΜΕΙΑΚΩΝ ΡΟΩΝ

	<u>Σημ.</u>	<u>2014</u>	<u>2013</u>
<u>Ταμειακές Ροές από Λειτουργικές Δραστηριότητες</u>			
Αποτελέσματα προ Φόρων		(3.519.947,91)	(408.260,10)
Πλέον / (Μείον):			
Αποσβέσεις	13,14	595.287,83	546.875,00
Προβλέψεις Αποζημίωσης Προσωπικού	22	7.109,04	26.383,36
Προβλέψεις για Επισφαλείς Απαιτήσεις		2.997.598,72	20.000,00
Λοιπές Προβλέψεις		148.012,13	-
Κέρδη από Εκποίηση Παγίων Περιουσιακών Στοιχείων		(9.755,49)	6.823,22
Χρηματοοικονομικά Αποτελέσματα	11	304.472,25	317.338,74
Λειτουργικές Ροές προ Μεταβολών του Κεφαλαίου Κίνησης		522.776,57	509.160,22
<u>Πλέον / (Μείον):</u>			
Μεταβολή Αποθεμάτων		(17.023,29)	(5.023,43)
Μεταβολή Απαιτήσεων		(1.372.402,00)	379.848,94
Μεταβολή Υποχρεώσεων		347.780,95	(458.252,28)
Χρεωστικοί Τόκοι και Συναφή Έξοδα Καταβλημένα		(406.722,70)	(312.800,00)
Ταμειακές Ροές από Λειτουργικές Δραστηριότητες		(925.590,47)	112.933,45
<u>Ταμειακές ροές από επενδυτικές δραστηριότητες:</u>			
Αγορά / Πώληση Ενσώματων και Άυλων Παγίων Περιουσιακών Στοιχείων	13,14	(621.692,41)	(90.982,42)
Εισπράξεις από Πωλήσεις Ενσώματων και Άυλων Παγίων		13.645,60	(6.823,24)
Τόκοι Εισπραχθέντες και Λοιπά Συναφή Έσοδα		1.103,69	1.125,27
Ταμειακές Ροές από Επενδυτικές Δραστηριότητες		(606.943,12)	(96.680,39)
<u>Ταμειακές ροές από χρηματοδοτικές δραστηριότητες:</u>			
Είσπραξη από Αύξηση Μετοχικού Κεφαλαίου	20	6.000.004,10	-
Εισπράξεις/ Καθαρές Πληρωμές Δανείων	21	(5.189.386,83)	350.000,00
Ταμειακές Ροές από Χρηματοδοτικές Δραστηριότητες		810.617,27	350.000,00
Καθαρή Μεταβολή στα Ταμειακά Διαθέσιμα και Ισοδύναμα Αυτών		(721.916,32)	366.253,06
Ταμειακά Διαθέσιμα και Ισοδύναμα Αρχής Χρήσεως		1.313.528,20	947.275,14
Ταμειακά Διαθέσιμα και Ισοδύναμα Αυτών Τέλους Χρήσεως		591.611,88	1.313.528,20

Οι επισυναπτόμενες σημειώσεις (σελ. 5 – 33) αποτελούν αναπόσπαστο μέρος των Οικονομικών Καταστάσεων

ΣΗΜΕΙΩΣΕΙΣ ΕΠΙ ΤΩΝ ΟΙΚΟΝΟΜΙΚΩΝ ΚΑΤΑΣΤΑΣΕΩΝ

1. ΣΥΣΤΑΣΗ ΚΑΙ ΔΡΑΣΤΗΡΙΟΤΗΤΕΣ ΤΗΣ ΕΤΑΙΡΕΙΑΣ

Η ΑΘΗΝΑΪΚΗ ΓΕΝΙΚΗ ΚΛΙΝΙΚΗ ΑΝΩΝΥΜΗ ΕΤΑΙΡΕΙΑ εφεξής η «Εταιρεία», συστάθηκε το 2002 σύμφωνα με τις διατάξεις του Κ.Ν.2190/1920 και δραστηριοποιείται στην παροχή υπηρεσιών υγείας. Η λατινική της απεικόνιση είναι "Athinaiki MediClinic" και ο διακριτικός της τίτλος «Αθηναϊκή Κλινική Α.Ε.». Η Εταιρεία έχει μορφή ανωνύμου εταιρείας με έδρα της τους Αμπελόκηπους Αττικής (Δορυλαίου 24) και η ηλεκτρονική της διεύθυνση είναι www.athinaiki-mediclinic.gr.

Μέτοχοι

Οι μετοχές της Εταιρείας ανήκουν κατά 100% στην Ιντεραμέρικαν Ελληνική Ασφαλιστική Εταιρία Ζωής Α.Ε. η οποία αποτελεί μέρος του Ομίλου Achmea.

Η σύνθεση του Διοικητικού Συμβουλίου είναι η εξής :

Πρόεδρος:	ΓΕΩΡΓΙΟΣ ΒΕΛΙΩΤΗΣ
Αντιπρόεδρος – Διευθύνων Σύμβουλος:	ΕΥΑΓΓΕΛΟΣ ΘΩΜΟΠΟΥΛΟΣ
Μέλη :	ΓΕΩΡΓΙΟΣ ΜΑΥΡΕΛΗΣ ΑΝΔΡΕΑΣ ΦΙΑΜΕΓΚΟΣ ΓΕΩΡΓΙΟΣ ΤΖΑΝΕΤΑΚΟΣ ΙΩΑΝΝΗΣ ΚΑΝΤΩΡΟΣ

2) **ΒΑΣΗ ΣΥΝΤΑΞΗΣ ΤΩΝ ΟΙΚΟΝΟΜΙΚΩΝ ΚΑΤΑΣΤΑΣΕΩΝ**

Οι Οικονομικές Καταστάσεις, (στο εξής οι <<Οικονομικές Καταστάσεις>>) της χρήσης που έληξε έχουν συνταχθεί σύμφωνα με τα Διεθνή Πρότυπα Χρηματοοικονομικής Αναφοράς (Δ.Π.Χ.Α.) που έχουν εκδοθεί από το Συμβούλιο Διεθνών Λογιστικών Προτύπων (I.A.S.B.) και τις Διερμηνείες που εκδόθηκαν από την Επιτροπή Διερμηνειών Δ.Π.Χ.Α. έτσι όπως αυτά έχουν υιοθετηθεί από την Ευρωπαϊκή Ένωση.

Όλα τα αναθεωρημένα ή νεοκδοθέντα Πρότυπα και Διερμηνείες που έχουν εφαρμογή στην Εταιρεία και είναι σε ισχύ την 31^η Δεκεμβρίου 2014, ελήφθησαν υπόψη για την σύνταξη των Οικονομικών Καταστάσεων της τρέχουσας χρήσης στην έκταση που αυτά είναι εφαρμόσιμα.

Οι Οικονομικές Καταστάσεις έχουν συνταχθεί σύμφωνα με την αρχή του ιστορικού κόστους.

Οι λογιστικές αρχές που παρουσιάζονται παρακάτω έχουν εφαρμοσθεί με συνέπεια σε όλες τις περιόδους που παρουσιάζονται.

Οι Οικονομικές Καταστάσεις έχουν εγκριθεί από το Διοικητικό Συμβούλιο της Εταιρείας στις 30 Απριλίου 2015, ενώ τελούν υπό την τελική έγκριση της Ετήσιας Τακτικής Γενικής Συνέλευσης. Οι Οικονομικές

Καταστάσεις έχουν αναρτηθεί στις ηλεκτρονικές διευθύνσεις www.athinaiki-mediclinic.gr και www.interamerican.gr. Τα ποσά στις Οικονομικές Καταστάσεις παρουσιάζονται σε Ευρώ που αποτελεί το λειτουργικό νόμισμα της Εταιρείας.

Οι Οικονομικές Καταστάσεις περιλαμβάνονται στις Ενοποιημένες Οικονομικές Καταστάσεις που καταρτίζει η Achmea B.V..

3) ΑΚΟΛΟΥΘΟΥΜΕΝΕΣ ΛΟΓΙΣΤΙΚΕΣ ΑΡΧΕΣ

α. Αναγνώριση Εσόδων

Τα έσοδα από υπηρεσίες Υγείας αναγνωρίζονται στην εύλογη αξία του τιμήματος που εισπράχθηκε ή θα εισπραχθεί και αντιπροσωπεύουν ποσά εισπρακτέα για υπηρεσίες που παρέχονται κατά την κανονική ροή της λειτουργία της Εταιρείας, καθαρά από εκπτώσεις και φόρους.

Οι προβλέψεις για εκπτώσεις που δικαιούνται κρατικοί φορείς καταχωρούνται αφαιρετικά των εσόδων κατά το χρόνο αναγνώρισης των εσόδων. Τα έσοδα του 2014 έχουν μειωθεί κατά 18% λόγω του σχηματισμού πρόβλεψης ύψους € 1.879.153,58 που αφορά Rebate & Clawback σύμφωνα με τις οδηγίες του ΕΟΠΥΥ.

Τα έσοδα από τόκους αναγνωρίζονται με βάση την λογιστική αρχή του δουλευμένου.

β. Μισθώσεις

Η Εταιρεία διαθέτει μόνο λειτουργικές μισθώσεις, για τις οποίες τα πληρωτέα μισθώματα επιβαρύνουν τα αποτελέσματα κατά την σταθερή μέθοδο και με βάση την διάρκεια της μίσθωσης.

γ. Κρατικές Επιχορηγήσεις

Οι κρατικές επιχορηγήσεις που λαμβάνονται για να καλύψουν κόστος εκπαίδευσης προσωπικού αναγνωρίζονται στα αποτελέσματα την περίοδο που εισπράττονται.

δ. Παροχές στο Προσωπικό

Ένα πρόγραμμα καθορισμένων παροχών ορίζεται ως το πρόγραμμα με το οποίο η εκάστοτε εταιρεία αναλαμβάνει τον αναλογιστικό κίνδυνο με βάση διάφορες παραμέτρους όπως η ηλικία, τα έτη προϋπηρεσίας, ο μισθός, και συνεπώς η υποχρέωση να καταβάλει στο προσωπικό που αποχωρεί τις προβλεπόμενες νόμιμες ή τεκμαιρόμενες παροχές.

Νόμιμες είναι αυτές που επιβάλλονται από το Νόμο όπως η αποζημίωση του Κ.Ν. 2112/1920 στην Ελλάδα και τεκμαιρόμενες αυτές που δίνονται οικειοθελώς από την Εταιρεία, όπως π.χ. η Εταιρεία καταβάλλει αποζημιώσεις του Κ.Ν. 2112/1920 κατά την αποχώρηση των υπαλλήλων μεγαλύτερες από τις νόμιμες.

Η παρούσα αξία της υποχρέωσης προσδιορίζεται από τις εκτιμώμενες μελλοντικές ταμειακές εκροές, κατάλληλα προεξοφλημένες με το τρέχον επιτόκιο που φέρουν κρατικά ομόλογα με διάρκεια ανάλογη της υποχρέωσης. Η μεταβολή της αξίας της υποχρέωσης καταχωρείται αντίστοιχα σε χρέωση ή πίστωση της κατάστασης λογαριασμού αποτελεσμάτων.

Ο υπολογισμός των υποχρεώσεων που απορρέουν από τα προγράμματα καθορισμένων παροχών γίνεται από αδειούχο αναλογιστή με τη μέθοδο της προβεβλημένης πιστωτικής μονάδας, σε τακτά χρονικά διαστήματα και τουλάχιστον σε ετήσια βάση.

Η Εταιρεία από 01/01/2013 υιοθέτησε το αναθεωρημένο πρότυπο 19 σύμφωνα με το οποίο η προσέγγιση με τη «μέθοδο περιθωρίου» καταργήθηκε και τα αναλογιστικά κέρδη ή ζημίες αναγνωρίστηκαν άμεσα στην κατάσταση Συνολικού Εισοδήματος. (βλ. σημείωση 22).

ε. Φόρος Εισοδήματος

Η επιβάρυνση των αποτελεσμάτων με φόρο εισοδήματος αντιπροσωπεύει το άθροισμα του τρέχοντος φόρου εισοδήματος, των φορολογικών διαφορών προηγούμενων χρήσεων (αν υπάρχουν) και της αναβαλλόμενης φορολογίας.

1. Τρέχων Φόρος

Η επιβάρυνση του τρέχοντος φόρου εισοδήματος της χρήσης βασίζεται στην καλύτερη δυνατή εκτίμηση της Εταιρείας για το φορολογητέο κέρδος της χρήσης. Το φορολογητέο κέρδος διαφέρει από το καθαρό λογιστικό κέρδος που εμφανίζεται στα αποτελέσματα διότι δεν περιλαμβάνει έσοδα ή έξοδα που φορολογούνται ή εκπίπτουν φορολογικά σε άλλες χρήσεις και επιπλέον αποκλείει στοιχεία που ποτέ δεν φορολογούνται ή εκπίπτουν φορολογικά. Ο φόρος εισοδήματος υπολογίζεται σύμφωνα με τους ισχύοντες φορολογικούς συντελεστές κατά την ημερομηνία της Χρηματοοικονομικής Θέσης.

2. Αναβαλλόμενη Φορολογία

Η αναβαλλόμενη φορολογία αναγνωρίζεται γενικά για όλες τις προσωρινές διαφορές μεταξύ των λογιστικών αξιών των στοιχείων του ενεργητικού και παθητικού στις οικονομικές καταστάσεις και των αντίστοιχων φορολογικών βάσεων που χρησιμοποιούνται για τον προσδιορισμό των φορολογητέων κερδών και λογιστικοποιούνται με την μέθοδο της υποχρέωσης ή/και απαίτησης στην Χρηματοοικονομική Θέση. Αναβαλλόμενες φορολογικές υποχρεώσεις αναγνωρίζονται γενικά για όλους τους φορολογικούς ετεροχρονισμούς. Οι αναβαλλόμενες φορολογικές απαιτήσεις αναγνωρίζονται στον βαθμό που είναι πιθανό ότι θα υπάρχουν μελλοντικά φορολογητέα κέρδη έναντι των οποίων θα είναι δυνατόν να χρησιμοποιηθούν αυτές οι απαιτήσεις.

Η λογιστική αξία της αναβαλλόμενης φορολογικής απαίτησης εξετάζεται σε κάθε ημερομηνία σύνταξης της Χρηματοοικονομικής Θέσης. Στις περιπτώσεις όπου προβλέπεται ότι τα φορολογητέα κέρδη δεν θα επιτρέψουν την ανάκτηση αυτού του περιουσιακού στοιχείου, τότε πρέπει να μειώνεται.

Για τον προσδιορισμό της αναβαλλόμενης φορολογίας εισοδήματος χρησιμοποιούνται οι θεσπισμένοι φορολογικοί συντελεστές που αναμένεται να εφαρμοστούν στην περίοδο κατά την οποία εκτιμάται ότι θα

τακτοποιηθεί η απαίτηση ή η υποχρέωση. Τυχόν αλλαγές φορολογικών συντελεστών μετά την ημερομηνία κλεισίματος των Οικονομικών Καταστάσεων δεν λαμβάνονται υπόψη για τον υπολογισμό της αναβαλλόμενης φορολογίας. Ο τρέχων και αναβαλλόμενος φόρος καταχωρείται στα αποτελέσματα, ή απευθείας στα Ίδια Κεφάλαια αν αφορά στοιχεία που έχουν αναγνωριστεί απευθείας στην καθαρή θέση.

στ. Ενσώματες Ακίνητοποιήσεις

Στην κατηγορία αυτή περιλαμβάνονται, οι δαπάνες προσθηκών και βελτιώσεων σε μισθωμένα ακίνητα και ο κινητός εξοπλισμός τα οποία χρησιμοποιούνται από την Εταιρεία για τις λειτουργικές εργασίες ή για διοικητικούς σκοπούς. Οι ενσώματες ακίνητοποιήσεις εμφανίζονται στο ιστορικό κόστος μειωμένο κατά τις σωρευμένες αποσβέσεις και τις τυχόν ζημιές απομείωσης.

Οι επισκευές και συντηρήσεις καταχωρούνται στα έξοδα της χρήσης κατά την οποία πραγματοποιούνται. Σημαντικές βελτιώσεις κεφαλαιοποιούνται στο κόστος των αντίστοιχων παγίων εφόσον αυτές προσαυξάνουν την ωφέλιμη ζωή, αυξάνουν την ικανότητα παραγωγής ή βελτιώνουν την αποδοτικότητα των αντίστοιχων παγίων.

Τα στοιχεία των ενσώματων ακίνητοποιήσεων διαγράφονται κατά την πώλησή ή την απόσυρσή τους ή όταν δεν αναμένονται περαιτέρω οικονομικά οφέλη από τη συνεχιζόμενη χρήση τους. Τα κέρδη ή οι ζημιές που προκύπτουν από την διαγραφή του παγίου περιλαμβάνονται στα αποτελέσματα της χρήσης κατά την οποία διαγράφεται το εν λόγω πάγιο.

Οι αποσβέσεις υπολογίζονται με βάση τα εκτιμώμενα έτη διάρκειας τη ωφέλιμης ζωής τους. Αναλυτικότερα:

Κατηγορία	Διάρκεια Ωφέλιμης Ζωής (Έτη)
Βελτιώσεις σε ακίνητα τρίτων	20 - 40
Μηχανήματα & Μηχανολογικές εγκαταστάσεις	4 - 10
Μεταφορικά μέσα	9 - 11
Έπιπλα και λοιπός εξοπλισμός	2 - 5

ζ. Αυλα πάγια περιουσιακά στοιχεία

Τα λογισμικά προγράμματα καθώς και οι άδειες λογισμικών προγραμμάτων υπολογιστών κεφαλαιοποιούνται βάσει των δαπανών που αναλαμβάνονται για να αποκτηθούν και να έλθουν σε κατάσταση ικανή προς χρήση τα συγκεκριμένα λογισμικά. Τα εν λόγω κόστη αποσβένονται κατά τη διάρκεια της προβλεπόμενης ωφέλιμης ζωής τους (1 έως 5 έτη).

Οι δαπάνες που συνδέονται με την ανάπτυξη προγραμμάτων λογισμικού υπολογιστών (κόστος συνεργατών και συμβούλων) αποσβένονται με την κεφαλαιοποίηση του παραχθέντος και του παραδοθέντος λογισμικού και σύμφωνα με τους κανόνες των αδειών χρήσης.

η. Απομείωση Αξίας Στοιχείων Ενεργητικού

Σε κάθε ημερομηνία σύνταξης οικονομικών καταστάσεων εξετάζεται αν υπάρχει ένδειξη απομείωσης της αξίας των στοιχείων Ενεργητικού, δηλαδή αν η ανακτήσιμη αξία τους είναι μικρότερη της αξίας, όπως αυτή εμφανίζεται στα βιβλία της Εταιρείας στην αντίστοιχη περίοδο. Η εξέταση αυτή έχει κατά κύριο λόγο εφαρμογή στις απαιτήσεις από πελάτες και τις λοιπές απαιτήσεις.

Η ανακτήσιμη αξία υπολογίζεται με τις εκτιμώμενες μελλοντικές ταμειακές ροές σε παρούσα αξία, βάση προεξοφλητικού επιτοκίου (προ φόρου εισοδήματος), το οποίο αντικατοπτρίζει τις εκτιμήσεις της αγοράς για την διαχρονική αξία του χρήματος.

Το ποσό της ζημιάς απομείωσης είναι η διαφορά μεταξύ της λογιστικής αξίας των απαιτήσεων και της παρούσας αξίας των εκτιμώμενων μελλοντικών ταμειακών ροών, προεξοφλουμένων με το πραγματικό επιτόκιο. Το ποσό της ζημιάς απομείωσης καταχωρείται ως έξοδο στα αποτελέσματα.

Αν μεταγενέστερα η ζημία απομείωσης αντιστραφεί η αντιστροφή της ζημιάς απομείωσης αναγνωρίζεται απευθείας ως έσοδο στα αποτελέσματα χρήσης.

θ. Αποθέματα

Η Εταιρεία διατηρεί αποθέματα υγειονομικού υλικού και φαρμάκων. Το κόστος του υγειονομικού υλικού προσδιορίζεται με την μέθοδο του σταθμικού μέσου όρου ενώ των φαρμάκων με την μέθοδο FIFO.

ι. Λοιπά Χρηματοοικονομικά Μέσα (μη παράγωγα)

Τα Λοιπά Χρηματοοικονομικά Μέσα (μη παράγωγα) αναγνωρίζονται αρχικά στην αξία κτήσης τους (εύλογη αξία). Πιο συγκεκριμένα:

1. Ταμειακά Διαθέσιμα και Ισοδύναμα Αυτών

Στην κατηγορία αυτή εντάσσονται τα χρηματικά διαθέσιμα στο ταμείο, οι καταθέσεις σε τράπεζες και οι βραχυπρόθεσμες επενδύσεις άμεσης ρευστοποίησης και μηδενικού κινδύνου που λήγουν εντός τριών μηνών από την ημερομηνία σύνταξης των οικονομικών καταστάσεων.

2. Απαιτήσεις από πελάτες και λοιπές απαιτήσεις

Οι απαιτήσεις από παροχή υπηρεσιών υγείας παρουσιάζονται στην εύλογη αξία τους, μειωμένες κατά το ποσό των απαιτούμενων προβλέψεων για επισφαλείς απαιτήσεις.

3. Υποχρεώσεις

Οι υποχρεώσεις από εμπορικές δραστηριότητες είναι βραχυπρόθεσμες και άτοκες και παρουσιάζονται στην ονομαστική τους αξία.

4. Δάνεια

Τα δάνεια είναι χρηματοοικονομικά μέσα με σταθερές ή προσδιορισμένες πληρωμές. Τα δάνεια αναγνωρίζονται αρχικά στην εύλογη αξία τους μετά την αφαίρεση τυχόν εξόδων που πραγματοποιήθηκαν για την συναλλαγή και μεταγενέστερα στο αναπόσβεστο κόστος τους. Τα έξοδα από τόκους αναγνωρίζονται στα αποτελέσματα βάση του πραγματικού επιτοκίου.

ια. Προβλέψεις

Η Εταιρεία αναγνωρίζει προβλέψεις στις Οικονομικές Καταστάσεις για τις τρέχουσες υποχρεώσεις που προκύπτουν από γεγονότα που έχουν συμβεί και είναι βέβαια.

Οι εν λόγω προβλέψεις μειώνονται με τα ποσά που καταβάλλονται για το διακανονισμό των συγκεκριμένων υποχρεώσεων.

Προβλέψεις για μελλοντικές λειτουργικές ζημιές δεν αναγνωρίζονται. Μελλοντικά γεγονότα τα οποία μπορεί να επηρεάσουν το ποσό που θα απαιτηθεί για την τακτοποίηση της υποχρέωσης για την οποία έχει σχηματισθεί πρόβλεψη, λαμβάνονται υπόψη μόνο όταν υπάρχουν επαρκείς αντικειμενικές ενδείξεις ότι θα επισυμβούν.

ιβ. Σημαντικές Λογιστικές Εκτιμήσεις και Παραδοχές της Διοίκησης

Η σύνταξη οικονομικών καταστάσεων σύμφωνα με τα Δ.Π.Χ.Α. απαιτεί τη χρήση εκτιμήσεων και κρίσης κατά την εφαρμογή των λογιστικών πολιτικών από την Εταιρεία. Σημειώνεται ότι παρά το γεγονός ότι οι εκτιμήσεις αυτές βασίζονται στην καλύτερη δυνατή γνώση της Διοίκησης της Εταιρείας, σε σχέση με τις τρέχουσες συνθήκες και ενέργειες, τα πραγματικά αποτελέσματα μπορεί τελικά να διαφέρουν από αυτές. Οι εκτιμήσεις αυτές αναθεωρούνται σε συνεχή βάση. Η αναγνώριση των αναθεωρήσεων γίνεται κατά την περίοδο την οποία συμβαίνουν εάν αυτές επηρεάζουν μόνο την συγκεκριμένη περίοδο ή και μελλοντικές.

Παρακάτω αναλύονται οι εκτιμήσεις και οι παραδοχές στις οποίες έχει προβεί η Διοίκηση κατά την σύνταξη των Οικονομικών Καταστάσεων.

Συγκεκριμένα:

1. Φόρος Εισοδήματος

Ο υπολογισμός του φόρου εισοδήματος γίνεται με βάση την καλύτερη δυνατή εκτίμηση για το φορολογητέο κέρδος της χρήσης. Εάν ο τελικός φόρος είναι διαφορετικός από τον εκτιμηθέντα η διαφορά επηρεάζει και τον φόρο εισοδήματος αλλά και την πρόβλεψη του αναβαλλόμενου φόρου.

2. Προβλέψεις

Η Εταιρεία αναγνωρίζει προβλέψεις για τις επίδικες υποθέσεις βάση των στοιχείων από την Νομική Υπηρεσία.

3. Αναβαλλόμενες Φορολογικές Απαιτήσεις και Υποχρεώσεις

Ο αναβαλλόμενος φόρος που έχει αναγνωριστεί από την εταιρεία κρίνεται ως ανακτήσιμος δεδομένων των μελλοντικών κερδών που έχουν προβλεφθεί και εγκριθεί από τη Διοίκηση της Εταιρείας και τα οποία θα προκύψουν μέσω των ειδικών διαχειριστικών ενεργειών - μεγιστοποίηση των κερδών, από την αύξηση των πωλήσεων, με πυλώνες την ποιότητα και την τιμολογιακή της πολιτική. Ο φορολογικός προγραμματισμός θα δημιουργήσει φορολογητέο κέρδος εντός της περιόδου στην οποία οι

αχρησιμοποίητες φορολογικές ζημιές ή οι αχρησιμοποίητοι πιστωτικοί φόροι μπορεί να χρησιμοποιηθούν. Επίσης, με το εξοπλισμό των δυο μηχανημάτων (Αξονικό τομογράφο και Μαστογράφο) και τη δημιουργία της Κλινικής Μαστού, η κλινική θα προσφέρει πιο ολοκληρωμένες υπηρεσίες σε εξωτερικούς και εσωτερικούς ασθενείς.

4. Αποτίμηση Απαιτήσεων και Λοιπών Στοιχείων Ενεργητικού

Στις περιπτώσεις κατά τις οποίες η τρέχουσα αξία των προσδοκώμενων ταμειακών ροών προς την Εταιρεία είναι μικρότερη από την λογιστική αξία των απαιτήσεων και λοιπών στοιχείων του Ενεργητικού, διενεργείται σχετική πρόβλεψη για να καλύψει την ενδεχόμενη ζημία που θα προκύψει κατά την είσπραξη τους. Συνεπώς, η Διοίκηση λαμβάνει απόφαση για το ποσό της απομείωσης με βάση τα τρέχοντα στοιχεία και πληροφορίες κατά την ημερομηνία σύνταξης των Οικονομικών Καταστάσεων.

Η Εταιρεία παρουσιάζει λειτουργικές ζημιές, κυρίως λόγω πιστωτικών και λοιπών ζημιών που σχετίζονται με τα Ταμεία Κοινωνικής Ασφάλισης του ευρύτερου δημοσίου τομέα. Το στρατηγικό σχέδιο της Εταιρείας έχει επισκοπηθεί και η Διοίκηση έχει λάβει μια σειρά στρατηγικών αποφάσεων και ενεργειών που αναμένεται να επαναφέρουν την κερδοφορία και την ρευστότητα στο άμεσο μέλλον. Η Διοίκηση εκτιμάει ότι η αξία των μη χρηματοοικονομικών στοιχείων Ενεργητικού είναι πλήρως ανακτήσιμη, μέσω των αναμενόμενων μελλοντικών ταμειακών ροών που θα προκύψουν από την λειτουργία της κλινικής, όπως προκύπτει από το επιχειρηματικό σχέδιο της Εταιρείας. Οι προσδοκώμενες ταμειακές ροές βασίζονται σε λογικές εκτιμήσεις όσον αφορά το προεξοφλητικό επιτόκιο, τα μελλοντικά έσοδα, τα περιθώρια κέρδους και τις δαπάνες.

Βάση των παραπάνω, δεν αναγνωρίστηκε κάποια ζημιά απομείωσης που να αφορά τα μη χρηματοοικονομικά στοιχεία ενεργητικού στις Οικονομικές Καταστάσεις.

Όσον αφορά στα χρηματοοικονομικά στοιχεία ενεργητικού, αναγνωρίστηκε ζημιά απομείωσης. (βλ. σημείωση 10).

Ιγ. Αναμορφώσεις Κονδυλίων

Κατά την τρέχουσα χρήση δεν έγιναν αναμορφώσεις.

4) Νέα πρότυπα, τροποποιήσεις προτύπων και διερμηνείες:

Συγκεκριμένα νέα πρότυπα, τροποποιήσεις προτύπων και διερμηνείες έχουν εκδοθεί, τα οποία είναι υποχρεωτικά για λογιστικές περιόδους που ξεκινούν κατά τη διάρκεια της παρούσας χρήσης ή μεταγενέστερα. Η εκτίμηση του Ομίλου σχετικά με την επίδραση από την εφαρμογή αυτών των νέων προτύπων, τροποποιήσεων και διερμηνειών παρατίθεται παρακάτω.

4.1) Πρότυπα και Διερμηνείες υποχρεωτικά για την τρέχουσα οικονομική χρήση

ΔΠΧΑ 12 «Γνωστοποίηση συμμετοχής σε άλλες οικονομικές οντότητες»

Το ΔΠΧΑ 12 αναφέρεται στις απαιτούμενες γνωστοποιήσεις μιας οικονομικής οντότητας, συμπεριλαμβανομένων σημαντικών κρίσεων και υποθέσεων, οι οποίες επιτρέπουν στους αναγνώστες των οικονομικών καταστάσεων να αξιολογήσουν τη φύση, τους κινδύνους και τις οικονομικές επιπτώσεις που σχετίζονται με τη συμμετοχή της οικονομικής οντότητας σε θυγατρικές, συγγενείς, από κοινού συμφωνίες και μη ενοποιούμενες οικονομικές οντότητες (structured entities). Μία οικονομική οντότητα έχει τη δυνατότητα να προβεί σε κάποιες ή όλες από τις παραπάνω γνωστοποιήσεις χωρίς να είναι υποχρεωμένη να εφαρμόσει το ΔΠΧΑ 12 στο σύνολό του, ή το ΔΠΧΑ 10 ή 11 ή τα τροποποιημένα ΔΛΠ 27 ή 28.

ΔΛΠ 27 (Τροποποίηση) «Ατομικές Οικονομικές Καταστάσεις»

Το Πρότυπο αυτό δημοσιεύθηκε ταυτόχρονα με το ΔΠΧΑ 10 και σε συνδυασμό, τα δύο πρότυπα αντικαθιστούν το ΔΛΠ 27 «Ενοποιημένες και Ατομικές Οικονομικές Καταστάσεις». Το τροποποιημένο ΔΛΠ 27 ορίζει το λογιστικό χειρισμό και τις απαραίτητες γνωστοποιήσεις αναφορικά με τις συμμετοχές σε θυγατρικές, κοινοπραξίες και συγγενείς όταν μία οικονομική οντότητα ετοιμάζει ατομικές οικονομικές καταστάσεις. Παράλληλα, το Συμβούλιο μετέφερε στο ΔΛΠ 27 όρους του ΔΛΠ 28 «Επενδύσεις σε Συγγενείς Επιχειρήσεις» και του ΔΛΠ 31 «Συμμετοχές σε Κοινοπραξίες» που αφορούν τις ατομικές οικονομικές καταστάσεις.

ΔΛΠ 36 (Τροποποίηση) «Γνωστοποιήσεις ανακτήσιμης αξίας μη χρηματοοικονομικών περιουσιακών στοιχείων»

Αυτή η τροποποίηση απαιτεί: α) την γνωστοποίηση της ανακτήσιμης αξίας ενός περιουσιακού στοιχείου ή μονάδας δημιουργίας ταμειακών ροών (ΜΔΤΡ) όταν έχει αναγνωριστεί ή αναστραφεί μια ζημιά απομείωσης και β) λεπτομερείς γνωστοποιήσεις σχετικά με την επιμέτρηση της εύλογης αξίας μείον έξοδα πώλησης όταν έχει αναγνωριστεί ή αναστραφεί μια ζημιά απομείωσης. Επίσης, αφαιρεί την απαίτηση να γνωστοποιηθεί η ανακτήσιμη αξία όταν μία ΜΔΤΡ περιέχει υπεραξία ή άυλα περιουσιακά στοιχεία με απροσδιόριστη ωφέλιμη ζωή και δεν υπάρχει απομείωση.

Τα λοιπά πρότυπα, διερμηνείες και τροποποιήσεις που είναι υποχρεωτικά για την τρέχουσα χρήση δεν είναι σημαντικά για την Εταιρεία.

4.2) Πρότυπα και Διερμηνείες υποχρεωτικά για μεταγενέστερες περιόδους

ΔΠΧΑ 9 «Χρηματοοικονομικά μέσα» και μεταγενέστερες τροποποιήσεις στο ΔΠΧΑ 9 και ΔΠΧΑ 7 (εφαρμόζεται στις ετήσιες λογιστικές περιόδους που ξεκινούν την ή μετά την 1 Ιανουαρίου 2018)

Το ΔΠΧΑ 9 αντικαθιστά τις πρόνοιες του ΔΛΠ 39 που αφορούν στην ταξινόμηση και επιμέτρηση των χρηματοοικονομικών περιουσιακών στοιχείων και χρηματοοικονομικών υποχρεώσεων και συμπεριλαμβάνει επίσης ένα μοντέλο αναμενόμενων πιστωτικών ζημιών το οποίο αντικαθιστά το μοντέλο των πραγματοποιημένων πιστωτικών ζημιών που εφαρμόζεται σήμερα. Το ΔΠΧΑ 9 Λογιστική Αντιστάθμισης καθιερώνει μία προσέγγιση της λογιστικής αντιστάθμισης βασισμένη σε αρχές και αντιμετωπίζει ασυνέπειες και αδυναμίες στο τρέχων μοντέλο του ΔΛΠ 39. Ο Όμιλος βρίσκεται στη διαδικασία εκτίμησης της

επίδρασης του ΔΠΧΑ 9 στις οικονομικές του καταστάσεις. Το ΔΠΧΑ 9 δεν μπορεί να εφαρμοστεί νωρίτερα από τον Όμιλο διότι δεν έχει υιοθετηθεί από την Ευρωπαϊκή Ένωση.

ΕΔΔΠΧΑ 21 «Εισφορές» (εφαρμόζεται στις ετήσιες λογιστικές περιόδους που ξεκινούν την ή μετά την 17 Ιουνίου 2014)

Αυτή η διερμηνεία ορίζει τον λογιστικό χειρισμό μιας υποχρέωσης πληρωμής εισφοράς που έχει επιβληθεί από τη κυβέρνηση και δεν είναι φόρος εισοδήματος. Η διερμηνεία διευκρινίζει πως το δεσμευτικό γεγονός βάση του οποίου θα έπρεπε να σχηματιστεί η υποχρέωση καταβολής εισφοράς (ένα από τα κριτήρια για την αναγνώριση υποχρέωσης σύμφωνα με το ΔΛΠ 37) είναι η ενέργεια όπως περιγράφεται στη σχετική νομοθεσία η οποία προκαλεί την πληρωμή της εισφοράς. Η διερμηνεία μπορεί να έχει ως αποτέλεσμα την αναγνώριση της υποχρέωσης αργότερα από ότι ισχύει σήμερα, ειδικότερα σε σχέση με εισφορές οι οποίες επιβάλλονται ως αποτέλεσμα συνθηκών που ισχύουν σε μια συγκεκριμένη ημερομηνία.

ΔΛΠ 19 Αναθεωρημένο (Τροποποίηση) «Παροχές σε Εργαζομένους» (εφαρμόζεται στις ετήσιες λογιστικές περιόδους που ξεκινούν την ή μετά την 1η Ιουλίου 2014)

Η περιορισμένου σκοπού τροποποίηση εφαρμόζεται σε εισφορές των εργαζομένων ή τρίτων μερών στα προγράμματα καθορισμένων παροχών και απλοποιούν την λογιστικοποίηση των εισφορών όταν είναι ανεξάρτητες του αριθμού των ετών που παρέχεται η εργασία, για παράδειγμα, εισφορές εργαζομένων που υπολογίζονται βάση ενός σταθερού ποσοστού του μισθού.

Δεν υπάρχουν άλλα πρότυπα, διερμηνίες και τροποποιήσεις τα οποία είναι υποχρεωτικά για μεταγενέστερες περιόδους και τα οποία αναμένεται να έχουν σημαντική επίδραση στις Οικονομικές Καταστάσεις της Εταιρείας.

5) Διαχείριση Χρηματοοικονομικών Κινδύνων

Οι κίνδυνοι στους οποίους εκτίθεται περισσότερο η Εταιρεία είναι οι κάτωθι:

- α) Κίνδυνος Επιτοκίου
- β) Πιστωτικός Κίνδυνος
- γ) Συναλλαγματικός Κίνδυνος
- δ) Κίνδυνος Ρευστότητας

Το Διοικητικό Συμβούλιο της Εταιρείας έχει την τελική ευθύνη για τη διαχείριση των ανωτέρω κινδύνων, υποβοηθούμενο από το Οικονομικό Τμήμα το οποίο αναφέρεται κατά τακτά χρονικά διαστήματα στο Διοικητικό Συμβούλιο.

Τα χρηματοοικονομικά στοιχεία Ενεργητικού και Παθητικού τα οποία εκτίθενται περισσότερο στους ανωτέρω κινδύνους έχουν ως εξής:

	<u>Λογιστική Αξία</u>	
	<u>2014</u>	<u>2013</u>
ΧΡΗΜΑΤΟΟΙΚΟΝΟΜΙΚΑ ΣΤΟΙΧΕΙΑ ΕΝΕΡΓΗΤΙΚΟΥ		
Πελάτες και Λοιπές Απαιτήσεις	2.992.070,05	4.696.587,54
Ταμειακά διαθέσιμα και ισοδύναμα αυτών	591.611,88	1.313.528,20
Χρηματοοικονομικά Στοιχεία Ενεργητικού Σύνολο	<u>3.583.681,93</u>	<u>6.010.115,74</u>
ΧΡΗΜΑΤΟΟΙΚΟΝΟΜΙΚΑ ΣΤΟΙΧΕΙΑ ΥΠΟΧΡΕΩΣΕΩΝ		
Δάνεια	178.038,85	5.474.265,75
Προμηθευτές και λοιπές υποχρεώσεις	3.425.477,33	2.957.995,95
Χρηματοοικονομικά Στοιχεία Παθητικού Σύνολο	<u>3.603.516,18</u>	<u>8.432.261,70</u>

Εύλογες αξίες έναντι λογιστικών αξιών

Όλα τα χρηματοοικονομικά στοιχεία ενεργητικού και παθητικού αποτιμούνται στο αναπόσβεστο κόστος τους, οι εύλογες αξίες των οποίων δεν διαφέρουν ουσιωδώς από τις αντίστοιχες λογιστικές.

α. Κίνδυνος Επιτοκίου

Ο Κίνδυνος Επιτοκίου επηρεάζει σημαντικά τα στοιχεία ενεργητικού και υποχρεώσεων της Χρηματοοικονομικής Θέσης της Εταιρείας.

Ο Κίνδυνος Επιτοκίου αναφέρεται στις μεταβολές των μελλοντικών ταμειακών ροών των χρηματοοικονομικών στοιχείων εξαιτίας των διακυμάνσεων στα επιτόκια. Οι διακυμάνσεις των επιτοκίων επηρεάζουν σε μεγάλο βαθμό και την παρούσα αξία των αναμενόμενων χρηματικών ροών από μια επένδυση ή μία υποχρέωση.

Κατά την ημερομηνία της Χρηματοοικονομικής Θέσης, το προφίλ των έντοκων χρηματοοικονομικών μέσων της Εταιρείας ήταν:

	<u>Λογιστική Αξία</u>	
	<u>2014</u>	<u>2013</u>
Ταμειακά διαθέσιμα και ισοδύναμα αυτών	591.611,88	1.313.528,20
Δάνεια	178.038,85	5.474.265,75
Σύνολο	<u>769.650,73</u>	<u>6.787.793,95</u>

Τα περιουσιακά στοιχεία εισοδήματος της Εταιρείας ανά μέσο πραγματικό επιτόκιο έχουν ως εξής:

	<u>2014</u>			<u>2013</u>		
	0-3,5%	3,51-6%	Σύνολο	0-3,5%	3,51-6%	Σύνολο
Ταμειακά διαθέσιμα και ισοδύναμα αυτών	591.611,88	-	591.611,88	1.313.528,20	-	1.313.528,20
Λοιπά Δάνεια	-	178.038,85	178.038,85	-	5.474.265,75	5.474.265,75
Σύνολο	591.611,88	178.038,85	769.650,73	1.313.528,20	5.474.265,75	6.787.793,95

β. Πιστωτικός Κίνδυνος

Ο Πιστωτικός Κίνδυνος για την Εταιρεία συνίσταται στο γεγονός κάποιος αντισυμβαλλόμενος να μην είναι ικανός να καταβάλει τα σχετικά ποσά όταν αυτά γίνονται απαιτητά.

Η Εταιρεία έχει θεσπίσει συγκεκριμένες διαδικασίες για την καλύτερη και αμεσότερη είσπραξη των εσόδων και διενεργεί πρόβλεψη επισφαλών απαιτήσεων στις Οικονομικές Καταστάσεις της και η οποία υπολογίζεται με βάση την ωρίμανση των υπολοίπων των πελατών αλλά και των εκτιμήσεων της Διοίκησης για συγκεκριμένους πελάτες.

Έκθεση στον πιστωτικό κίνδυνο

Η λογιστική αξία των χρηματοοικονομικών στοιχείων ενεργητικού αντιπροσωπεύει τη μέγιστη έκθεση στον πιστωτικό κίνδυνο. Τα χρηματοοικονομικά στοιχεία με την μέγιστη έκθεση στον πιστωτικό κίνδυνο κατά την ημερομηνία του ισολογισμού ήταν:

	<u>Λογιστική Αξία</u>	
	<u>2014</u>	<u>2013</u>
ΧΡΗΜΑΤΟΟΙΚΟΝΟΜΙΚΑ ΣΤΟΙΧΕΙΑ ΕΝΕΡΓΗΤΙΚΟΥ		
Πελάτες και Λοιπές Απαιτήσεις	2.992.070,05	4.696.587,54
Ταμειακά διαθέσιμα και ισοδύναμα αυτών	591.611,88	1.313.528,20
Χρηματοοικονομικά Στοιχεία Ενεργητικού Σύνολο	3.583.681,93	6.010.115,74

Το μεγαλύτερο μέρος των απαιτήσεων προέρχεται από πωλήσεις υπηρεσιών στο εσωτερικό μέσω της κλινικής της Εταιρείας.

Λογιστική Αξία

	<u>2014</u>	<u>2013</u>
ΧΡΗΜΑΤΟΟΙΚΟΝΟΜΙΚΑ ΣΤΟΙΧΕΙΑ ΕΝΕΡΓΗΤΙΚΟΥ		
Χρηματοοικονομικά στοιχεία ενεργητικού που δεν είναι σε καθυστέρηση και δεν πληρούν τις προϋποθέσεις διαγραφής	2.992.070,05	5.060.624,25
Χρηματοοικονομικά στοιχεία ενεργητικού σε καθυστέρηση αλλά που δεν πληρούν τις προϋποθέσεις διαγραφής	-	949.491,49
Απομειωμένα χρηματοοικονομικά στοιχεία ενεργητικού	5.428.753,51	2.550.763,06
Προβλέψεις για απομειωμένα χρηματοοικονομικά στοιχεία ενεργητικού	(5.428.753,51)	(2.550.763,06)
Σύνολο Χρηματοοικονομικών στοιχείων ενεργητικού	<u>2.992.070,05</u>	<u>6.010.115,74</u>

Οι Πελάτες και οι Λοιπές Απαιτήσεις της Εταιρείας δεν έχουν πιστοποιημένη πιστοληπτική ικανότητα.

Πίνακας credit rating των τραπεζών για τα Ταμειακά Διαθέσιμα και τα Ισοδύναμα αυτών.

Ταμειακά διαθέσιμα & Ισοδύναμα αυτών	A/AA	<BBB	Non rated	Total
		586.305,87	5.306,01	591.611,88

Οι παρακάτω πίνακες παρουσιάζουν την ενηλικίωση των χρηματοοικονομικών απαιτήσεων της Εταιρείας κατά τις ημερομηνίες 31 Δεκεμβρίου 2014 και 2013:

<u>2013</u>	Ληξιπρόθεσμα	< 3 μήνες	3 - 12 μήνες	> 12 μήνες	Σύνολο
Ενεργητικό					
Πελάτες & Λοιπές Απαιτήσεις	949.491,49	2.449.901,54	815.943,13	481.251,38	4.696.587,54
Χρηματικά Διαθέσιμα	-	1.313.528,20	-	-	1.313.528,20
Σύνολο	<u>949.491,49</u>	<u>3.763.429,74</u>	<u>815.943,13</u>	<u>481.251,38</u>	<u>6.010.115,74</u>
<u>2014</u>	Ληξιπρόθεσμα	< 3 μήνες	3 - 12 μήνες	> 12 μήνες	Σύνολο
Ενεργητικό					
Πελάτες & Λοιπές Απαιτήσεις	-	1.241.496,20	289.991,31	1.460.582,54	2.992.070,05
Χρηματικά Διαθέσιμα	-	591.611,88	-	-	591.611,88
Σύνολο	<u>-</u>	<u>1.833.108,08</u>	<u>289.991,31</u>	<u>1.460.582,54</u>	<u>3.583.681,93</u>

γ. Συναλλαγματικός Κίνδυνος

Η Εταιρεία δεν εκτίθεται σε σημαντικό Συναλλαγματικό Κίνδυνο πωλήσεων, αγορών και δανείων. Όλες οι πωλήσεις και αγορές είναι σε Ευρώ, το οποίο είναι το λειτουργικό νόμισμα της Εταιρείας. Όλα τα τοκοφόρα δάνεια της είναι επίσης σε Ευρώ. Επιπλέον, οι τόκοι των δανείων εκφράζονται σε νομίσματα που αντιστοιχούν στις ταμειακές ροές που παράγονται από τις αντίστοιχες δραστηριότητες της Εταιρείας που είναι κυρίως σε Ευρώ.

Δεδομένου ότι η Εταιρεία δεν εκτίθεται σε σημαντικό συναλλαγματικό κίνδυνο, δεν παρατίθεται ανάλυση ευαισθησίας για το σκοπό αυτό.

δ. Κίνδυνος Ρευστότητας

Η παρακολούθηση του Κινδύνου Ρευστότητας επικεντρώνεται στην ικανότητα της Εταιρείας να διατηρεί επαρκή ρευστότητα για την εκπλήρωση των συναλλακτικών της υποχρεώσεων, η οποία εξασφαλίζεται από τη διαχείριση του χρονικού συσχετισμού των ταμειακών εισροών και εκροών και την επάρκεια ταμειακών διαθεσίμων και άμεσα ρευστοποιήσιμων χρεογράφων για τις τρέχουσες συναλλαγές.

Ο Κίνδυνος Ρευστότητας είναι σε εξαιρετικά χαμηλά επίπεδα λόγω της υψηλής ρευστότητας που διατηρεί η Εταιρεία.

Το σύνολο των χρηματοοικονομικών στοιχείων ενεργητικού αφορά σε βραχυπρόθεσμες απαιτήσεις των οποίων η ανακτησιμότητα ή τακτοποίησή τους αναμένεται εντός 12 μηνών από την ημερομηνία της Χρηματοοικονομικής Θέσης.

Οι συμβατικές λήξεις των χρηματοοικονομικών υποχρεώσεων συμπεριλαμβανομένων των κατ' εκτίμηση πληρωμών τόκων και αποκλείοντας την επίδραση τυχόν συμφωνιών συμψηφισμού έχουν ως εξής:

2013	Λογιστική αξία	Συμβατικές ταμειακές ροές	< από 1 έτος	1 - 5 έτη
Παθητικό				
Προμηθευτές και λοιπές υποχρεώσεις	2.957.995,95	2.957.995,95	2.957.995,95	-
Δάνεια	5.474.265,75	5.474.265,75	-	5.474.265,75
Σύνολο	8.432.261,70	8.432.261,70	2.957.995,95	5.474.265,75

2014	Λογιστική αξία	Συμβατικές ταμειακές ροές	< από 1 έτος	1 - 5 έτη
Παθητικό				
Προμηθευτές και λοιπές υποχρεώσεις	3.425.477,33	3.425.477,33	3.425.477,33	-
Δάνεια	178.038,85	178.038,85	178.038,85	-
Σύνολο	3.603.516,18	3.603.516,18	3.603.516,18	-

ε. Διαχείριση Κεφαλαίων

Κυριότερος σκοπός της Εταιρείας μέσω της διαδικασίας Διαχείρισης Κεφαλαίων είναι να εξασφαλίσει την ικανότητά της όσον αφορά την συνέχιση των επιχειρηματικών της δραστηριοτήτων.

Η Διοίκηση αναμένει την επανάκαμψη της κερδοφορίας και της ταμειακής ρευστότητας, ως αποτέλεσμα συγκεκριμένων στρατηγικών ενεργειών και αποφάσεων που αποτυπώνονται στο επιχειρηματικό σχέδιο.

στ. Συγκέντρωση Πιστωτικού Κινδύνου

Η Εταιρεία έχει σημαντική συγκέντρωση πιστωτικού κινδύνου από της πωλήσεις υπηρεσιών προς τον ΕΟΠΥΥ, ο τζίρος του οποίου αντιπροσωπεύει περίπου το 22% του συνολικού τζίρου της εταιρείας. Για τις ανείσπρακτες οφειλές του ΕΟΠΥΥ έχει σχηματιστεί πρόβλεψη ποσού Ευρώ 4,7 εκ.

Επίσης η Εταιρεία εμφανίζει συγκέντρωση πιστωτικού κινδύνου όσον αφορά τα ταμειακά της διαθέσιμα, από τους λογαριασμούς που τηρεί στην Τράπεζα Πειραιώς. Το συνολικό ποσό των διαθεσίμων στη συγκεκριμένη τράπεζα ήταν για το έτος 2014 505.244,23€ έναντι ποσού 533.201,83€ το 2013.

6) Παροχή Υπηρεσιών

Η Παροχή Υπηρεσιών Υγείας με βάση την κατηγορία πελατών κατανέμεται σε:

	<u>2014</u>	<u>2013</u>
Ιδιώτες	2.374.713,55	2.062.780,68
Ασφαλιστικές εταιρείες	5.611.581,64	5.466.368,80
Ασφαλιστικοί Οργανισμοί	475.023,29	2.784.753,91
Παροχή Υπηρεσιών	<u>8.461.318,48</u>	<u>10.313.903,39</u>

Τα έσοδα από παροχή υπηρεσιών υγείας εμφανίζονται μειωμένα σε σχέση με το 2013, λόγω της πρόβλεψης ποσού 1.879.153,58 ευρώ που υπολογίστηκε για το rebate και clawback για τον ΕΟΠΥΥ για τα έτη 2013 και 2014 η οποία λειτουργεί αφαιρετικά του εσόδου. Για τα ποσά αυτά η κλινική έχει προσφύγει, μέσω του Συνδέσμου των Ιδιωτικών Κλινικών στο δικαστήριο και αναμένει την απόφασή του.

7) Κόστος Παροχής Υπηρεσιών

Το Κόστος Παροχής Υπηρεσιών αναλύεται παρακάτω. Περαιτέρω ανάλυση των συνολικών αμοιβών και των εξόδων προσωπικού αναφέρονται στη Σημείωση 9, ενώ το σύνολο των αποσβέσεων ανά κατηγορία παγίων παρουσιάζεται και εντός του πίνακα κίνησης Παγίων στη Σημείωση 13.

	<u>2014</u>	<u>2013</u>
Αναλώσιμα	2.290.425,38	2.352.913,31
Αμοιβές και έξοδα προσωπικού	3.841.500,29	3.949.468,31
Αμοιβές τρίτων	1.319.504,87	1.216.572,88
Παροχές τρίτων	1.066.478,04	955.382,00
Φόροι / Τέλη	83.358,99	69.725,03
Διάφορα έξοδα	501.187,28	481.984,49
Αποσβέσεις	535.760,99	492.187,50
Κόστος Παροχής Υπηρεσιών	<u>9.638.215,84</u>	<u>9.518.233,52</u>

Στις Αμοιβές τρίτων συμπεριλαμβάνονται αμοιβές ιατρών ποσού 999.952,20 έναντι 996.395,70 το 2013.

Στις Παροχές τρίτων συμπεριλαμβάνονται ενοίκια ποσού 423.350,03 έναντι 435.245,92 το 2013.

8) Λοιπά Έσοδα

Τα Λοιπά Έσοδα αναλύονται ως εξής:

	<u>2014</u>	<u>2013</u>
Έσοδα παρεπομένων ασχολιών	19.768,51	19.702,00
Λοιπά έσοδα	53.487,49	108.355,99
Λοιπά Έσοδα	<u>73.256,00</u>	<u>128.057,99</u>

9) Έξοδα Διοικητικής Λειτουργίας

Τα Έξοδα Διοικητικής Λειτουργίας αναλύονται ως εξής:

	<u>2014</u>	<u>2013</u>
Αμοιβές και έξοδα προσωπικού	426.833,37	438.829,81
Αμοιβές τρίτων	146.611,65	135.174,76
Παροχές τρίτων	118.497,56	106.153,56
Φόροι / Τέλη	9.262,11	7.747,23
Διάφορα έξοδα	55.687,48	53.553,83
Αποσβέσεις	59.529,00	54.687,50
Έξοδα Διοικητικής Λειτουργίας	<u>816.421,16</u>	<u>796.146,69</u>

Ανάλυση Αμοιβών και Εξόδων Προσωπικού

Ακολουθεί η ανάλυση των αμοιβών και εξόδων προσωπικού που συμπεριλαμβάνεται στο Κόστος Πωληθέντων και στα Έξοδα Διοικητικής Λειτουργίας.

	<u>2014</u>	<u>2013</u>
Μισθοί και ημερομίσθια	3.127.146,26	3.302.173,61
Υποχρεωτικές εισφορές κοινωνικής ασφάλισης	782.640,14	869.048,02
Έξοδα προγραμμάτων καθορισμένων παροχών (Ν.2112/1920)	21.780,03	40.638,52
Αποζημιώσεις απολυομένων	73.596,01	83.351,01
Λοιπές παροχές	263.171,21	93.086,96
Ανάλυση αμοιβών και εξόδων προσωπικού	<u>4.268.333,65</u>	<u>4.388.298,12</u>

	<u>2014</u>	<u>2013</u>
Κατανέμονται σε :		
Κόστος Παροχής Υπηρεσιών	3.841.500,29	3.949.468,31
Έξοδα Διοικητικής Λειτουργίας	426.833,37	438.829,81
Ανάλυση αμοιβών και εξόδων προσωπικού	<u>4.268.333,65</u>	<u>4.388.298,12</u>

10) Λοιπά Έξοδα

Τα Λοιπά Έξοδα διαμορφώνονται ως εξής:

	<u>2014</u>	<u>2013</u>
Προβλέψεις για επισφαλείς απαιτήσεις	1.120.000,00	20.000,00
Λοιπά έξοδα	175.413,14	198.502,53
Λοιπά Έξοδα	<u>1.295.413,14</u>	<u>218.502,53</u>

Τα Λοιπά Έξοδα εμφανίζονται αυξημένα κατά το 2014 κυρίως λόγω της αυξημένης πρόβλεψης για επισφαλείς απαιτήσεις από ασφαλιστικά ταμεία.

11) Χρηματοοικονομικά Αποτελέσματα

Τα Χρηματοοικονομικά Αποτελέσματα (έσοδα / έξοδα) αναλύονται παρακάτω:

	<u>2014</u>	<u>2013</u>
Τόκοι δανείων	(299.882,63)	(303.375,89)
Λοιπά χρηματοοικονομικά έξοδα	(5.693,31)	(15.088,81)
Σύνολο Χρηματοοικονομικών Εξόδων	<u>(305.575,94)</u>	<u>(318.464,70)</u>
Πιστωτικοί τόκοι και συναφή έσοδα	133,60	124,41
Λοιπά χρηματοοικονομικά έσοδα	970,09	1.001,55
Σύνολο Χρηματοοικονομικών Εσόδων	<u>1.103,69</u>	<u>1.125,96</u>
Χρηματοοικονομικά Αποτελέσματα	<u>(304.472,25)</u>	<u>(317.338,74)</u>

12) Φόρος Εισοδήματος

Σύμφωνα με την Ελληνική φορολογική νομοθεσία, ο φορολογικός συντελεστής που εφαρμόζεται στις εταιρείες στην Ελλάδα είναι 26% για την χρήση που έληξε την 31 Δεκεμβρίου 2014. Επιπλέον, η Ελληνική φορολογική νομοθεσία απαιτεί καταβολή προκαταβολής ποσοστού 80% στο ποσό του πληρωτέου φόρου εισοδήματος. Η προκαταβολή συμψηφίζεται με το φόρο της επόμενης χρήσης.

	<u>2014</u>	<u>2013</u>
Φόρος εισοδήματος περιόδου	1.600,00	-
Αναβαλλόμενος φόρος	615.080,89	(82.087,27)
Φόρος Εισοδήματος	<u>616.680,89</u>	<u>(82.087,27)</u>
Κέρδη / (Ζημιές) προ φόρων	(3.519.947,91)	(408.260,10)
Συντελεστής φόρου εισοδήματος	26%	26%
Φόρος εισοδήματος	(915.186,46)	(106.147,63)
Δαπάνες μη εκπιπόμενες από τη φορολογία εισοδήματος	886.588,58	34.093,98
Φόροι προηγούμενων χρήσεων	643.678,77	-
Λοιπές φορολογικές προσαρμογές	1.600,00	390,62
Έσοδα μη επαγόμενα σε φόρο	-	(10.424,24)
Σύνολο Φόρων στην Κατάσταση Αποτελεσμάτων Χρήσης	<u>616.680,89</u>	<u>(82.087,27)</u>

Η Ελληνική φορολογική νομοθεσία και οι σχετικές διατάξεις υπόκεινται σε ερμηνεία από τις αρμόδιες φορολογικές αρχές. Οι δηλώσεις και ο υπολογισμός του ετήσιου φόρου κατατίθενται στις φορολογικές αρχές σε ετήσια βάση αλλά τα αποτελέσματα παραμένουν προσωρινά έως ότου εξετασθούν από τις φορολογικές αρχές.

Η Εταιρεία έχει οριστικοποιήσει τις φορολογικές της υποχρεώσεις με περαίωση έως και τη χρήση 2009, κάνοντας χρήση των διατάξεων του Ν.3888/2010.

Σύμφωνα με τον Ν. 3842/2010 άρθρο 17 παρ. 3 και την ΠΟΛ 1159/2011 που έχουν ισχύ για ισολογισμούς που κλείνουν από 30 Ιουνίου 2011 και μετά, ο φορολογικός έλεγχος των επιχειρήσεων που ελέγχονται υποχρεωτικά από νόμιμους ελεγκτές ή ελεγκτικά γραφεία που είναι εγγεγραμμένα στο δημόσιο μητρώο του Ν.3693/2008 (ΦΕΚ 174 Α) θα διενεργείται πλέον από αυτούς. Οι νόμιμοι ελεγκτές θα εκδίδουν «Έκθεση Φορολογικής Συμμόρφωσης». Εάν η «Έκθεση Φορολογικής Συμμόρφωσης» δεν έχει επιφυλάξεις και η εταιρεία δεν συμπεριληφθεί στο δείγμα του 9% των εταιρειών που θα υποβληθούν σε επανέλεγχο από τις φορολογικές αρχές εντός 18 μηνών από την ημερομηνία υποβολής της «Έκθεσης Φορολογικής Συμμόρφωσης», σύμφωνα με το άρθρο 80 του Ν.3842/2010, τότε η χρήση θεωρείται περαιωμένη φορολογικά.

Η χρήση 2011, 2012 και 2013 έχει ελεγχθεί από την Ελεγκτική Εταιρεία PwC, σύμφωνα με το άρθρο 82 του Ν.2238/1994 και το σχετικό πιστοποιητικό εκδόθηκε την 5η Ιουλίου 2012, 23^η Ιουνίου 2013 και 10^η Ιουλίου 2014 αντίστοιχα. Οι χρήσεις 2011 και 2012 έχουν θεωρηθεί περαιωμένες. Η χρήση 2013 θα θεωρηθεί περαιωμένη μετά την πάροδο 18 μηνών από την ημερομηνία υποβολής του πιστοποιητικού, περίοδο κατά την οποία οι φορολογικές αρχές μπορούν να επανέλθουν για έλεγχο, σύμφωνα με το άρθρο 6 της ΠΟΛ 1159/22-7-2011. Η χρήση 2014 επίσης ελέγχεται από την Ελεγκτική Εταιρεία PwC, με το σχετικό πιστοποιητικό να αναμένεται να εκδοθεί τον Ιούλιο 2015.

Η ανέλεγκτη φορολογικά χρήση για το 2010 θα ελεγχθεί από τις φορολογικές αρχές βάσει των κανόνων και διαδικασιών που ίσχυαν μέχρι την εφαρμογή του προαναφερθέντος νόμου.

13) Ενσώματα Πάγια Στοιχεία

Η ανάλυση των Ενσώματων Πάγιων Στοιχείων έχει ως εξής:

2014

Κόστος Κτήσης	Ακίνητοποιήσεις υπό κατασκευή	Μεταφορικά μέσα	Έπιπλα και Λοιπός Εξοπλισμός	Βελτιώσεις σε μισθωμένα ακίνητα τρίτων	Σύνολο
Υπόλοιπο αρχής χρήσης	16.708,97	18.561,00	4.860.981,86	7.389.129,32	12.285.381,15
Προσθήκες	36.244,85	-	418.993,74	161.953,82	617.192,41
Εκποιήσεις	-	(9.263,31)	(40.898,97)	-	(50.162,28)
Μεταφορές	(52.953,82)	-	-	-	(52.953,82)
Υπόλοιπο λήξης χρήσης	-	9.297,69	5.239.076,63	7.551.083,14	12.799.457,46
Σωρευμένες αποσβέσεις					
Υπόλοιπο αρχής χρήσης	-	12.513,43	4.424.829,82	3.375.518,76	7.812.862,01
Αποσβέσεις χρήσης	-	2.316,85	216.930,23	360.071,81	579.318,89
Αποσβέσεις εκποιηθέντων	-	(9.263,31)	(37.008,86)	-	(46.272,17)
Υπόλοιπο λήξης χρήσης	-	5.566,97	4.604.751,19	3.735.590,57	8.345.908,73
Αναπόσβεστη αξία 31/12/2014	-	3.730,72	634.325,44	3.815.492,57	4.453.548,73

2013

Κόστος Κτήσης					
Υπόλοιπο αρχής χρήσης	-	18.561,00	5.063.061,52	7.375.030,74	12.456.653,26
Προσθήκες	16.708,97	-	50.024,87	14.098,58	80.832,42
Εκποιήσεις	-	-	(8.586,03)	-	(8.586,03)
Μεταφορές	-	-	(243.518,50)	-	(243.518,50)
Υπόλοιπο λήξης χρήσης	16.708,97	18.561,00	4.860.981,86	7.389.129,32	12.285.381,15
Σωρευμένες αποσβέσεις					
Υπόλοιπο αρχής χρήσης	-	10.026,70	4.474.005,68	3.023.742,11	7.507.774,49
Αποσβέσεις χρήσης	-	2.486,73	182.618,56	351.776,65	536.881,94
Αποσβέσεις εκποιηθέντων	-	-	(8.586,05)	-	(8.586,05)
Αποσβέσεις μεταφερθέντων	-	-	(223.208,37)	-	(223.208,37)
Υπόλοιπο λήξης χρήσης	-	12.513,43	4.424.829,82	3.375.518,76	7.812.862,01
Αναπόσβεστη αξία 31/12/2013	16.708,97	6.047,57	436.152,04	4.013.610,56	4.472.519,14

14) Άυλα Περιουσιακά Στοιχεία

Η κίνηση των Άυλων Περιουσιακών Στοιχείων έχει ως εξής

2014	Λοιπά Άυλα περιουσιακά στοιχεία	Σύνολο
Κόστος Κτήσης		
Υπόλοιπο αρχής χρήσης	253.668,50	253.668,50
Προσθήκες	4.500,00	4.500,00
Υπόλοιπο λήξης χρήσης	<u>258.168,50</u>	<u>258.168,50</u>
Σωρευμένες αποσβέσεις		
Υπόλοιπο αρχής χρήσης	233.201,52	233.201,52
Αποσβέσεις χρήσης	8.200,23	8.200,23
Υπόλοιπο λήξης χρήσης	<u>241.401,75</u>	<u>241.401,75</u>
Αναπόσβεστη αξία 31/12/2014	<u>16.766,75</u>	<u>16.766,75</u>
2013		
Κόστος Κτήσης		
Προσθήκες	10.150,00	10.150,00
Μεταφορές	243.518,50	243.518,50
Υπόλοιπο λήξης χρήσης	<u>253.668,50</u>	<u>253.668,50</u>
Σωρευμένες αποσβέσεις		
Αποσβέσεις χρήσης	9.993,15	9.993,15
Αποσβέσεις μεταφερθέντων	223.208,37	223.208,37
Υπόλοιπο λήξης χρήσης	<u>233.201,52</u>	<u>233.201,52</u>
Αναπόσβεστη αξία 31/12/2013	<u>20.466,98</u>	<u>20.466,98</u>

Κατά το έτος 2013 τα Άυλα Περιουσιακά Στοιχεία μεταφέρθηκαν από τον πίνακα των Ενσώματων Παγίων Στοιχείων.

15) Λοιπές Μακροπρόθεσμες απαιτήσεις

Οι Λοιπές Μακροπρόθεσμες Απαιτήσεις αφορούν δοσμένες εγγυήσεις σε τρίτους για ενοίκια και διαμορφώνονται ως εξής:

	2014	2013
Εγγυήσεις	66.593,09	-
Σύνολο	<u>66.593,09</u>	<u>-</u>

Το αντίστοιχο ποσό το έτος 2013 περιλαμβανόταν στο κονδύλι "Πελάτες και Λοιπές Απαιτήσεις" της Κατάστασης Χρηματοοικονομικής Θέσης

16) Αναβαλλόμενες Φορολογικές Απαιτήσεις

Οι αναβαλλόμενοι φόροι εισοδήματος προκύπτουν από προσωρινές διαφορές μεταξύ της λογιστικής αξίας και της φορολογικής βάσης, των στοιχείων του ενεργητικού και παθητικού. Υπολογίζονται με βάση των φορολογικό συντελεστή που αναμένεται να ισχύει την περίοδο της πραγματοποίησης της απαίτησης ή της υποχρέωσης.

2013	Υπόλοιπο αρχής χρήσης	Αναγνώριση στην Κατάσταση Συνολικού Εισοδήματος	Αναγνώριση στην Καθαρή Θέση	Υπόλοιπο λήξης χρήσης 2013
Υποχρεώσεις καθορισμένων παροχών σε εργαζομένους	203.402,14	76.435,56	(159.776,41)	120.061,29
Λοιπές προβλέψεις	17.721,35	-	-	17.721,35
Λοιπά ενσώματα και άυλα πάγια περιουσιακά στοιχεία	5.345,70	5.651,71	-	10.997,41
Μεταφερόμενες ζημιές	721.674,73	-	-	721.674,73
Αναβαλλόμενες Φορολογικές Απαιτήσεις	948.143,92	82.087,27	(159.776,41)	870.454,78

2014	Υπόλοιπο αρχής χρήσης	Αναγνώριση στην Κατάσταση Συνολικού Εισοδήματος	Αναγνώριση στην Καθαρή Θέση	Υπόλοιπο λήξης χρήσης 2014
Υποχρεώσεις καθορισμένων παροχών σε εργαζομένους	120.061,29	1.848,35	(4.018,80)	117.890,84
Λοιπές προβλέψεις	17.721,35	(17.721,35)	-	-
Λοιπά ενσώματα και άυλα πάγια περιουσιακά στοιχεία	10.997,41	86.019,86	17.160,01	114.177,28
Λοιπές υποχρεώσεις	-	36.446,98	-	36.446,98
Μεταφερόμενες ζημιές	721.674,73	(721.674,73)	-	-
Αναβαλλόμενες Φορολογικές Απαιτήσεις	870.454,78	(615.080,89)	13.141,21	268.515,10

Σύμφωνα με τις διατάξεις του Ελληνικού φορολογικού νόμου 3943/31-3-2011 (ΦΕΚ 66/31-3-2011) ο συντελεστής φόρου εισοδήματος κατά την 31 Δεκεμβρίου 2014 ήταν 26%. Ο συντελεστής αυτός χρησιμοποιήθηκε όπου απαιτήθηκε για τον υπολογισμό της αναβαλλόμενης φορολογίας.

17) Αποθέματα

Η ανάλυση των Αποθεμάτων όπως αναφέρεται στις Οικονομικές Καταστάσεις:

	<u>2014</u>	<u>2013</u>
Πρώτες και Βοηθητικές Ύλες - Αναλώσιμα Υλικά	136.606,58	120.851,80
Φάρμακα	25.299,55	24.031,04
Αποθέματα	<u>161.906,13</u>	<u>144.882,84</u>

18) Πελάτες και Λοιπές Απαιτήσεις

Οι λογαριασμοί Πελατών και Λοιπών Απαιτήσεων διαμορφώνονται ως εξής:

	<u>2014</u>	<u>2013</u>
Πελάτες	7.836.622,44	6.816.764,86
Γραμμάτια εισπρακτέα χαρτοφυλακίου	33.050,71	36.841,37
Γραμμάτια σε καθυστέρηση	53.868,82	53.868,82
Επιταγές εισπρακτέες	8.092,49	97.527,77
Χρεώστες διάφοροι	447.979,63	121.290,90
Λοιποί μεταβατικοί λογαριασμοί ενεργητικού	36.954,34	47.108,66
Λογαριασμοί διαχείρισης προκαταβολών και πιστώσεων	4.255,13	73.948,22
Πρόβλεψη για επισφαλείς και επίδικους πελάτες και χρεώστες	(5.428.753,51)	(2.550.763,06)
Πελάτες και Λοιπές Απαιτήσεις	<u>2.992.070,05</u>	<u>4.696.587,54</u>

Η κίνηση των προβλέψεων για απομείωση των λογαριασμών Πελατών και Λοιπών Απαιτήσεων έχει ως εξής:

	<u>2014</u>			<u>2013</u>		
	Πελάτες	Λοιπές Απαιτήσεις	Πρόβλεψη για επισφαλείς και επίδικους πελάτες και χρεώστες	Πελάτες	Λοιπές Απαιτήσεις	Πρόβλεψη για επισφαλείς και επίδικους πελάτες και χρεώστες
Υπόλοιπο αρχής χρήσης	2.425.905,26	124.857,80	2.550.763,06	2.558.692,44	124.857,80	2.683.550,24
Προσθήκες	2.982.154,03	15.444,69	2.997.598,72	20.000,00	-	20.000,00
Χρησιμοποίηση πρόβλεψης	-	-	-	(27.959,47)	-	(27.959,47)
Αντιλογισμός	(119.608,27)	-	(119.608,27)	(124.827,71)	-	(124.827,71)
Υπόλοιπο λήξης χρήσης	<u>5.288.451,02</u>	<u>140.302,49</u>	<u>5.428.753,51</u>	<u>2.425.905,26</u>	<u>124.857,80</u>	<u>2.550.763,06</u>

19) Ταμειακά Διαθέσιμα και Ισοδύναμα Αυτών

Τα Ταμειακά Διαθέσιμα και τα Ισοδύναμα αυτών διαμορφώθηκαν ως εξής:

	<u>2014</u>	<u>2013</u>
Ταμείο	5.306,01	45.255,85
Καταθέσεις όψεως	586.305,87	1.268.272,35
Ταμειακά Διαθέσιμα και Ισοδύναμα Αυτών	591.611,88	1.313.528,20

20) Μετοχικό Κεφάλαιο και Λοιπά Αποθεματικά

Το Μετοχικό Κεφάλαιο και τα Λοιπά Αποθεματικά διαμορφώθηκαν ως εξής:

	<u>2014</u>	<u>2013</u>
Αριθμός μετοχών	1.636.523,00	741.000,00
Ονομαστική Αξία	6,70	6,70
Μετοχικό Κεφάλαιο	10.964.704,10	4.964.700,00
Διαφορά από Έκδοση Μετοχών υπέρ το Άρτιο	3.855.100,00	3.855.100,00
Λοιπά Αποθεματικά		
Τακτικό Αποθεματικό	6.486,52	6.486,52
Έκτακτα αποθεματικά	170.215,54	170.215,54
Αφορολόγητα αποθεματικά ειδικών διατάξεων νόμων	53.042,76	53.042,76
Μη αναγνωριζόμενα αναλογιστικά κέρδη/ ζημιές	466.186,37	454.748,24
Αποθεματικά Κεφάλαια	647.091,16	684.493,06
Αποτελέσματα εις Νέο	(10.898.312,11)	(6.761.683,31)
ΣΥΝΟΛΟ ΙΔΙΩΝ ΚΕΦΑΛΑΙΩΝ	4.568.583,15	2.742.609,75

Σύμφωνα με απόφαση της έκτακτης Γενικής Συνέλευσης των μετόχων της 22/12/2014 το μετοχικό κεφάλαιο της εταιρείας αυξήθηκε κατά το ποσό των Ευρώ 6.000.004,10 με καταβολή μετρητών , με έκδοση 895.523 νέων μετοχών ονομαστικής αξίας Ευρώ 6,70 έκαστης.

Κατόπιν τούτου, το Μετοχικό Κεφάλαιο της Εταιρείας ανέρχεται στο ποσό των Ευρώ 10.964.704,10 διαιρούμενο σε 1.636.523 μετοχές ονομαστικής αξίας Ευρώ 6,70 έκαστης. (2013: 741.000 μετοχές επί Ευρώ 6,70 έκαστη).

Έκτακτα Αποθεματικά

Τα σχηματισθέντα Έκτακτα αποθεματικά είναι πλήρως φορολογημένα και με απόφαση της Γενικής Συνελεύσεως των μετόχων μπορούν είτε να διανεμηθούν είτε να κεφαλαιοποιηθούν.

Αφορολόγητα Αποθεματικά Ειδικών Διατάξεων και Νόμων

Πρόκειται για αποθεματικά που σχηματίστηκαν βάσει φορολογικών διατάξεων και δίδουν τη δυνατότητα του σχηματισμού τους με μερική ή ολική απαλλαγή του φόρου εισοδήματος (καθεστώς αναστολής καταβολής του φόρου) μέχρι να αποφασισθεί η διανομή τους.

Μη αναγνωριζόμενα αναλογιστικά κέρδη / (ζημίες)

Αφορά τα μη πραγματοποιηθέντα αναλογιστικά κέρδη ή ζημίες που προκύπτουν από την διαφορά μεταξύ του εκτιμώμενου ύψους της υποχρέωσης παροχών προς τους εργαζομένους βάσει αναλογιστικών υποθέσεων και της πραγματικής υποχρέωσης, έτσι όπως τελικά διαμορφώθηκε, των οποίων η αναγνώριση βάσει των διατάξεων του αναθεωρημένου Δ.Λ.Π.19 μετατίθεται σε μελλοντικά έτη.

21) Δάνεια

Κατά την 31 Δεκεμβρίου 2014 αποπληρώθηκαν τα μακροπρόθεσμα ομολογιακά δάνεια, τα οποία είχαν χορηγηθεί από την INTERAMERIKAN ΥΓΕΙΑΣ Α. Ε. ΓΕΝΙΚΩΝ ΑΣΦΑΛΙΣΕΩΝ ΥΓΕΙΑΣ ΚΑΙ ΒΟΗΘΕΙΑΣ (Ευρώ 4 εκατ.), την INTERAMERIKAN ΟΔΙΚΗ ΠΡΟΣΤΑΣΙΑ Α.Ε. ΓΕΝΙΚΩΝ ΑΣΦΑΛΕΙΩΝ (Ευρώ 1 εκατ.), και παραμένει το βραχυπρόθεσμο δάνειο από την INTERAMERIKAN ΕΛΛΗΝΙΚΗ ΑΣΦΑΛΙΣΤΙΚΗ ΖΩΗΣ ΑΕ (Ευρώ 178 χιλιάδες) εταιρεία του ομίλου INTERAMERICAN.

	<u>2014</u>	<u>2013</u>
Μακροπρόθεσμα Δάνεια		
Λοιπά Δάνεια	-	5.474.265,75
Δάνεια	-	5.474.265,75
Βραχυπρόθεσμα Δάνεια		
Λοιπά Δάνεια	178.038,85	-
Δάνεια	178.038,85	-
	<u>2014</u>	<u>2013</u>
Ανάλυση υποχρεώσεων από δάνεια ανά περίοδο ληκτότητας		
Έως 1 έτος	178.038,85	
Από 2 έως 5 έτη	-	5.474.265,75
Σύνολο	178.038,85	5.474.265,75

	<u>2014</u>	<u>2013</u>
Ανάλυση Υποχρεώσεων από Δάνεια		
Δουλευμένοι τόκοι	-	124.265,75
Κεφάλαιο	178.038,85	5.350.000,00
Σύνολο	178.038,85	5.474.265,75

Το μέσο επιτόκιο των λοιπών δανείων για το 2014 ήταν 5,88% ενώ για το 2013 6,04%.

Η κίνηση των δανείων για τα έτη που έληξαν την 31 Δεκεμβρίου 2014 και 2013 είχε ως εξής:

	<u>2014</u>	<u>2013</u>
Ανάλυση Κινήσεων		
Υπόλοιπο αρχής χρήσης	5.474.265,75	5.133.689,86
Προσθήκες	-	350.000,00
Μεταβολή δουλευμένων τόκων	299.882,63	303.375,89
Μειώσεις	(5.189.386,83)	-
Πληρωθέντες Τόκοι	(406.722,70)	(312.800,00)
Υπόλοιπο λήξης χρήσης	178.038,85	5.474.265,75

22) Υποχρεώσεις για Παροχές σε Εργαζόμενους

Οι υποχρεώσεις τις Εταιρείας για τις παροχές προσωπικού μετά την έξοδο από την υπηρεσία καθώς και τα αντίστοιχα ποσά που βαρύνουν τα αποτελέσματα αναλύονται παρακάτω:

	<u>2014</u>	<u>2013</u>
	Αποζημίωση N.2112/1920	Αποζημίωση N.2112/1920
<i>Τα ποσά της υποχρέωσης της κατάστασης χρηματοοικονομικής θέσης αναλύονται ως εξής:</i>		
Παρούσα αξία δουλευμένων υποχρεώσεων	453.426,29	461.774,18
Υποχρεώσεις για παροχές σε εργαζόμενους	453.426,29	461.774,18
<i>Τα ποσά που αναγνωρίζονται στην κατάσταση συνολικού εισοδήματος και στην κατάσταση μεταβολών Ιδίων Κεφαλαίων αναλύονται ως εξής:</i>		
Τρέχον κόστος υπηρεσίας	42.872,84	53.712,57
Κόστος επιτοκίου	11.199,00	9.582,13
Μη αναγνωρισθέντα αναλογιστικά κέρδη / (ζημιές)	(15.456,93)	(164.358,85)
Δουλευμένο έξοδο	38.614,91	(101.064,15)
Υπόλοιπο αρχής χρήσης	461.774,18	1.049.915,47
Μεταφορές	-	(450.165,80)
Δουλευμένο έξοδο	38.614,91	(101.064,15)
Πληρωμές	(46.962,80)	(36.911,34)
Υπόλοιπο λήξης χρήσης	453.426,29	461.774,18
	<u>2014</u>	<u>2013</u>
	Αποζημίωση N.2112/1920	Αποζημίωση N.2112/1920
<i>Οι βασικές αναλογιστικές υποθέσεις που χρησιμοποιήθηκαν ήταν οι εξής:</i>		
Επιτόκιο προεξόφλησης	καμπύλη επιτοκίου από 0% έως 2,4% ανάλογα με τη μέλλουσα υπηρεσία των μελών του προγράμματος	καμπύλη επιτοκίου από 0% έως 3,5% ανάλογα με τη μέλλουσα υπηρεσία των μελών του προγράμματος
Εναπομείνουσα μέση εργασιακή ζωή υπαλλήλων (έτη)	20,66	20,70
Μελλοντικές αυξήσεις μισθών	καμπύλη επιτοκίου από 0,3% έως 1,7% ανάλογα με τη μέλλουσα υπηρεσία των μελών του προγράμματος	καμπύλη επιτοκίου από 1,9% έως 2,55% ανάλογα με τη μέλλουσα υπηρεσία των μελών του προγράμματος
	Κατά την 31/12/2014	Κατά την 31/12/2013
Άτομα		
Μόνιμης απασχόλησης	137	146
Μερικής απασχόλησης	5	2
Σύνολο ατόμων	142	148

Στο δουλευμένο έξοδο ποσό € 15.456,93 αφορά μη αναγνωρισθέντα αναλογιστικά κέρδη / (ζημιές) τα οποία αναγνωρίζονται στην κατάσταση μεταβολών Ιδίων Κεφαλαίων.

Το πρόγραμμα του Ν. 2112/1920 αφορά την παροχή αποζημίωσης στο σύνολο του προσωπικού κατά την έξοδό του από την υπηρεσία λόγω συνταξιοδότησης και έχει υπολογισθεί αναλογιστικά λαμβάνοντας υπόψη τους όρους του ανωτέρω Νόμου που καθορίζει ως ελάχιστο ποσοστό αποζημίωσης το 40% της δικαιούμενης κατά τη στιγμή της αποχώρησης. Για την χρήση 2013 και για την κλειόμενη χρήση, ο υπολογισμός του κόστους έγινε με ποσοστό αποζημίωσης ίσο 40%.

Το Συμβούλιο των Διεθνών Λογιστικών Προτύπων υιοθέτησε έναν αριθμό αλλαγών του ΔΛΠ 19 στις 16 Ιουνίου 2011 (ΔΛΠ 19R). Αυτές οι αλλαγές τέθηκαν σε ισχύ από την 1η Ιανουαρίου 2013 και μετά, αν και είχε επιτραπεί η πρώιμη υιοθέτησή τους. Οι κύριες αλλαγές που επηρεάζουν τον λογιστικό χειρισμό σχετίζονται κυρίως με την αναγνώριση των αναλογιστικών κερδών/ζημιών και τα κόστη παρελθούσας υπηρεσίας. Συγκεκριμένα :

Αναλογιστικά κέρδη/ζημιές: Η προσέγγιση του περιθωρίου καταργείται και τα αναλογιστικά κέρδη ή ζημιές αναγνωρίζονται άμεσα στην κατάσταση συνολικών εσόδων. Απαιτούνται επίσης αναδιατυπώσεις των συγκριτικών της προηγούμενης χρήσης (όπως προβλέπεται στην περίπτωση αλλαγής μιας λογιστικής πολιτικής).

Κόστη παρελθουσών υπηρεσιών: Με την μετάβαση στο ΔΛΠ19R, τα κόστη παρελθουσών υπηρεσιών θα αναγνωρίζονται κατά την περίοδο μεταβολής τους και δεν θα αναγνωρίζονται σταδιακά κατά την μελλοντική εργασιακή ζωή των υπαλλήλων.

Η Εταιρεία προχώρησε στην υιοθέτηση του αναθεωρημένου Δ.Λ.Π. 19 από την 1η Ιανουαρίου 2013.

23) Προμηθευτές και Λοιπές Βραχυπρόθεσμες Υποχρεώσεις

Οι υποχρεώσεις της Εταιρείας διαμορφώθηκαν ως εξής:

	<u>2014</u>	<u>2013</u>
Προμηθευτές	1.724.163,69	1.456.927,42
Δικαιούχοι αμοιβών	98.012,99	72.232,53
Πιστωτές διάφοροι	2.444,84	2.912,79
Επιταγές πληρωτέες	474.092,84	605.362,80
Λοιπές βραχυπρόθεσμες υποχρεώσεις	597.859,13	594.726,13
Ασφαλιστικοί οργανισμοί	202.774,19	204.009,89
Έξοδα χρήσεως δουλευμένα	326.129,65	21.824,39
Προμηθευτές και Λοιπές Υποχρεώσεις	<u>3.425.477,33</u>	<u>2.957.995,95</u>

Το υπόλοιπο των ανωτέρω λογαριασμών αφορά άτοκες υποχρεώσεις βραχυπρόθεσμου χαρακτήρα.

24) Λοιποί Φόροι και Τέλη

Οι υποχρεώσεις από Λοιπούς Φόρους και Τέλη αφορούν κυρίως σε φόρους αμοιβών ελεύθερων επαγγελματιών και μισθωτών υπηρεσιών και διαμορφώθηκαν ως εξής:

	<u>2014</u>	<u>2013</u>
Υποχρεώσεις από λοιπούς φόρους και τέλη	164.405,45	126.324,52
Λοιποί Φόροι - Τέλη	<u>164.405,45</u>	<u>126.324,52</u>

25) Συναλλαγές με Συνδεμένες Επιχειρήσεις και πρόσωπα

Η Εταιρεία ως ανήκουσα στον όμιλο Interamerican παρέχει υπηρεσίες στα πλαίσια της συνήθους δραστηριότητας της στις εταιρείες που αποτελούν τον Όμιλο με όρους συνεργασίας που δεν διαφοροποιούνται ουσιαστικά από τους συνήθως εφαρμοζόμενους όρους για τις μη συνδεμένες επιχειρήσεις. Απαιτήσεις από συνδεμένες επιχειρήσεις δεν υπάρχουν. Οι υποχρεώσεις της Εταιρείας προς συνδεμένα μέρη αφορούν κυρίως σε ληφθέντα δάνεια (Σημείωση 21).

Συνδεδεμένο Μέρος	Μητρική εταιρεία	Συνδεδεμένες εταιρείες	Λοιπές (Κοινών Συμφερόντων)	Μέλη Δ.Σ.	Σύνολο
Λοιπά δάνεια	178.038,85				178.038,85
Λοιπές υποχρεώσεις	83,295,59				83.295,59
Υποχρεώσεις	261.334,40				261.334,40
Τόκοι Δανείων	130.555,66	169,325,97			299.881,63
Λειτουργικά έξοδα	171.872,04	83.295,00			255.167,04
Έξοδα	302.427,70	252.620,97			555.048,67

26) Γεγονότα μετά την ημερομηνία σύνταξης των Οικονομικών Καταστάσεων

Από την ημερομηνία των Οικονομικών Καταστάσεων μέχρι και σήμερα δεν έχει συμβεί κανένα σημαντικό γεγονός που θα απαιτούσε την αναπροσαρμογή των Οικονομικών Καταστάσεων ή την γνωστοποίησή του σε αυτές.

27) Ενδεχόμενες Υποχρεώσεις και Δεσμεύσεις

✓ Νομικές Υποθέσεις

Τρίτοι διεκδικούν δικαστικώς από την Εταιρεία χρηματικά ποσά το συνολικό ύψος των οποίων ανέρχεται σε Ευρώ 1,1 εκατομμύρια. Η έκβαση των περισσότερων υποθέσεων αναμένεται να μην έχει ουσιώδη επίπτωση στα οικονομικά αποτελέσματά της. Οι εν λόγω διεκδικήσεις αφορούν κατά κύριο λόγο σε διεκδικήσεις ασθενών κατά των ιατρών και της κλινικής για ηθική βλάβη. Σε περίπτωση ευδοκίμησης οιασδήποτε αξίωσης, τα ποσά που επιδικάζουν τα Ελληνικά Δικαστήρια απέχουν πολύ από τα αιτούμενα. Περαιτέρω, τα όποια ποσά τυχόν επιδικασθούν καλύπτονται τόσο από το Ασφαλιστήριο Συμβόλαιο Αστικής Επαγγελματικής Ευθύνης που η κλινική διατηρεί όσο και από τα αντίστοιχα συμβόλαια Επαγγελματικής Αστικής Ευθύνης των συνεργατών ιατρών, οι οποίοι υποχρεούνται να ασφαλίζονται για τον ως άνω κίνδυνο στα πλαίσια της συνεργασίας τους με την κλινική.

✓ Φορολογικά Θέματα

Η Εταιρεία έχει σχηματίσει επαρκείς προβλέψεις για πιθανούς μελλοντικούς φόρους εισοδήματος που μπορεί να προκύψουν από τις ανέλεγκτες φορολογικές χρήσεις.

✓ Λειτουργικές Μισθώσεις

Για την χρήση του 2014 καταβλήθηκαν Ευρώ 423.350,03 για μισθώσεις ακινήτων, ενώ για το 2013 το αντίστοιχο ποσό ήταν Ευρώ 435.245,92. Οι μελλοντικές καταβολές μισθωμάτων για το επόμενο έτος εκτιμούνται σε Ευρώ 432.748,14 και για το διάστημα 1-5 έτη πόσο Ευρώ 2.163.000 περίπου.